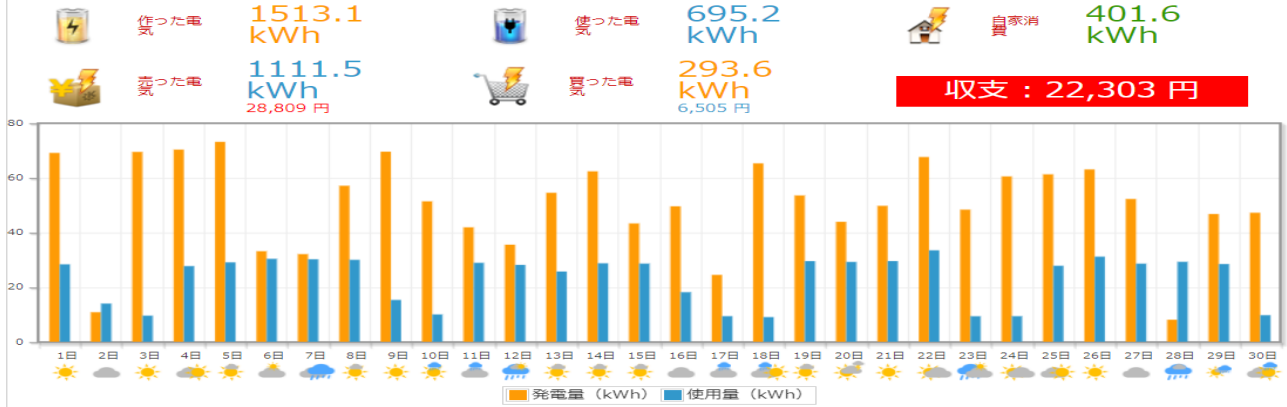
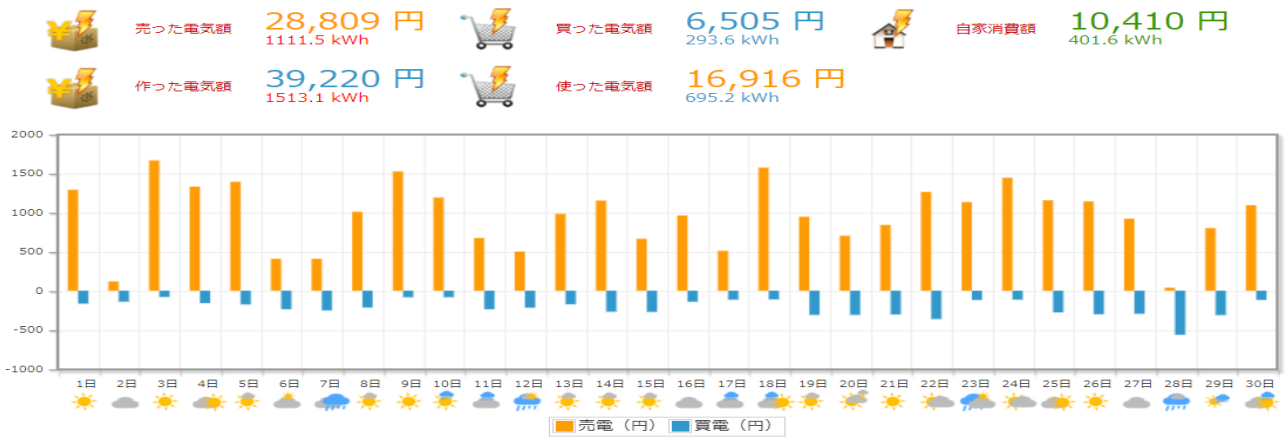


9月度(株)岩電 宮古営業所HEMSデータ

太陽光発電量・使用量

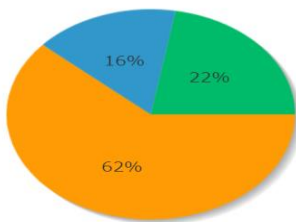


電気の売り買い

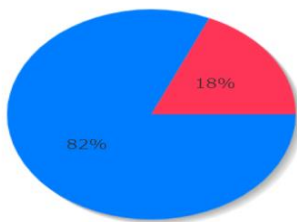


比率表

電力の内訳



売買の比率



日別収支表

日付	売電量	売電利益	買電量	買電支払い	日当たり収支	日付	売電量	売電利益	買電量	買電支払い	日当たり収支
2017年9月1日	49.8 kWh	1,289 円	9.0 kWh	164 円	1,124 円	2017年9月16日	37.1 kWh	960 円	5.7 kWh	141 円	819 円
2017年9月2日	4.5 kWh	117 円	7.7 kWh	140 円	-22 円	2017年9月17日	19.7 kWh	510 円	4.6 kWh	114 円	395 円
2017年9月3日	64.2 kWh	1,664 円	4.4 kWh	79 円	1,584 円	2017年9月18日	60.7 kWh	1,572 円	4.5 kWh	111 円	1,461 円
2017年9月4日	51.3 kWh	1,329 円	8.7 kWh	158 円	1,170 円	2017年9月19日	36.5 kWh	944 円	12.5 kWh	309 円	635 円
2017年9月5日	53.7 kWh	1,390 円	9.6 kWh	175 円	1,215 円	2017年9月20日	27.1 kWh	701 円	12.4 kWh	309 円	392 円
2017年9月6日	15.7 kWh	408 円	13.0 kWh	236 円	171 円	2017年9月21日	32.4 kWh	840 円	12.2 kWh	304 円	536 円
2017年9月7日	15.7 kWh	407 円	13.8 kWh	252 円	155 円	2017年9月22日	48.7 kWh	1,261 円	14.6 kWh	362 円	898 円
2017年9月8日	38.9 kWh	1,007 円	11.8 kWh	215 円	792 円	2017年9月23日	43.7 kWh	1,132 円	4.7 kWh	117 円	1,014 円
2017年9月9日	58.8 kWh	1,523 円	4.6 kWh	83 円	1,439 円	2017年9月24日	55.7 kWh	1,442 円	4.6 kWh	113 円	1,328 円
2017年9月10日	45.9 kWh	1,190 円	4.6 kWh	83 円	1,107 円	2017年9月25日	44.6 kWh	1,154 円	11.1 kWh	276 円	877 円
2017年9月11日	26.0 kWh	673 円	13.0 kWh	236 円	436 円	2017年9月26日	44.0 kWh	1,140 円	12.1 kWh	301 円	839 円
2017年9月12日	19.3 kWh	499 円	11.9 kWh	216 円	283 円	2017年9月27日	35.5 kWh	919 円	11.9 kWh	294 円	624 円
2017年9月13日	37.9 kWh	982 円	9.1 kWh	173 円	808 円	2017年9月28日	1.5 kWh	38 円	22.7 kWh	563 円	-524 円
2017年9月14日	44.4 kWh	1,150 円	10.8 kWh	268 円	882 円	2017年9月29日	30.8 kWh	798 円	12.5 kWh	311 円	487 円
2017年9月15日	25.6 kWh	663 円	10.9 kWh	270 円	392 円	2017年9月30日	42.2 kWh	1,092 円	4.7 kWh	117 円	975 円