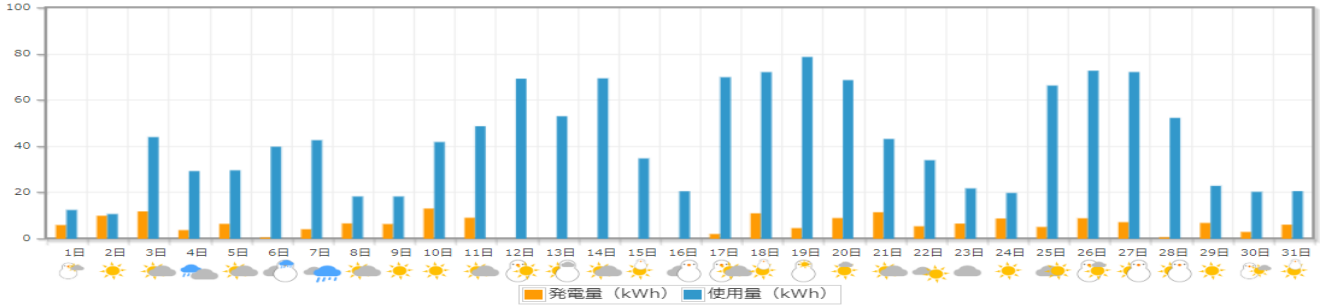
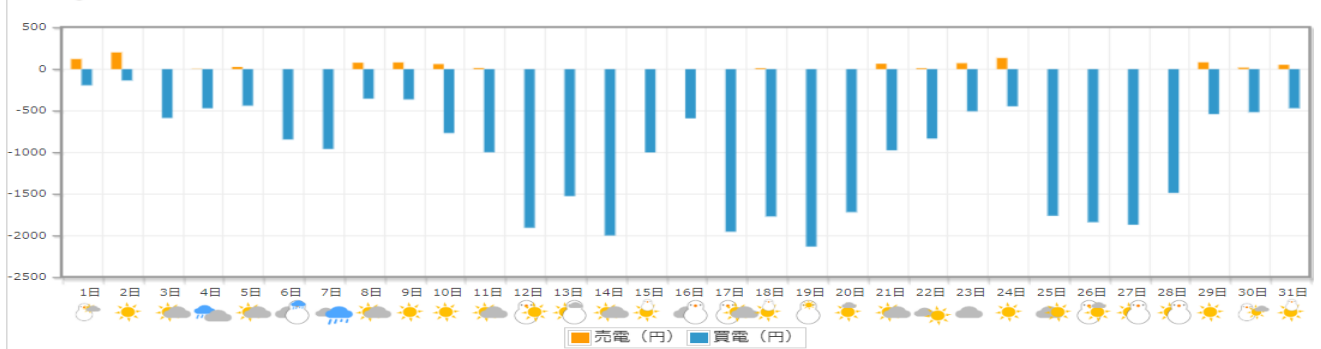


# 12月度(株)岩電 第2事務所HEMSデータ

## 太陽光発電量・使用量

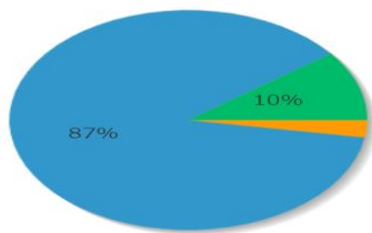


## 電気の売り買い



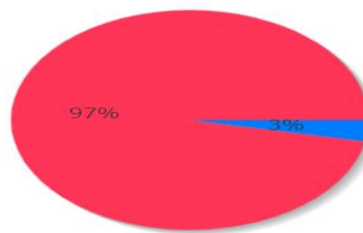
## 比率表

電力の内訳



■ 売った電気 ■ 買った電気 ■ 自家消費

売買の比率



■ 売った電気額 ■ 買った電気額

## 日付別収支表

日付	売電量	売電利益	買電量	買電支払い	日当たり収支	日付	売電量	売電利益	買電量	買電支払い	日当たり収支
2018年12月1日	4.1 kWh	121 円	10.6 kWh	193 円	-71 円	2018年12月16日	0.0 kWh	0 円	20.6 kWh	590 円	-590 円
2018年12月2日	6.7 kWh	200 円	7.4 kWh	135 円	65 円	2018年12月17日	0.0 kWh	0 円	67.9 kWh	1,951 円	-1,951 円
2018年12月3日	0.0 kWh	0 円	32.1 kWh	586 円	-586 円	2018年12月18日	0.4 kWh	11 円	61.5 kWh	1,768 円	-1,756 円
2018年12月4日	0.2 kWh	4 円	25.7 kWh	469 円	-464 円	2018年12月19日	0.0 kWh	0 円	74.1 kWh	2,130 円	-2,130 円
2018年12月5日	0.9 kWh	26 円	24.1 kWh	438 円	-412 円	2018年12月20日	0.0 kWh	0 円	59.7 kWh	1,716 円	-1,716 円
2018年12月6日	0.0 kWh	0 円	39.3 kWh	844 円	-844 円	2018年12月21日	2.2 kWh	65 円	33.9 kWh	974 円	-909 円
2018年12月7日	0.0 kWh	0 円	38.6 kWh	958 円	-958 円	2018年12月22日	0.4 kWh	11 円	29.0 kWh	833 円	-821 円
2018年12月8日	2.6 kWh	77 円	14.2 kWh	353 円	-276 円	2018年12月23日	2.4 kWh	71 円	17.6 kWh	505 円	-434 円
2018年12月9日	2.7 kWh	80 円	14.6 kWh	362 円	-282 円	2018年12月24日	4.5 kWh	134 円	15.5 kWh	445 円	-311 円
2018年12月10日	2.0 kWh	61 円	30.8 kWh	767 円	-706 円	2018年12月25日	0.0 kWh	0 円	61.2 kWh	1,760 円	-1,760 円
2018年12月11日	0.5 kWh	13 円	40.1 kWh	997 円	-983 円	2018年12月26日	0.0 kWh	0 円	63.9 kWh	1,836 円	-1,836 円
2018年12月12日	0.0 kWh	0 円	69.3 kWh	1,904 円	-1,904 円	2018年12月27日	0.0 kWh	0 円	65.0 kWh	1,868 円	-1,868 円
2018年12月13日	0.0 kWh	0 円	53.0 kWh	1,524 円	-1,524 円	2018年12月28日	0.0 kWh	0 円	51.7 kWh	1,486 円	-1,486 円
2018年12月14日	0.0 kWh	0 円	69.4 kWh	1,996 円	-1,996 円	2018年12月29日	2.7 kWh	81 円	18.8 kWh	540 円	-458 円
2018年12月15日	0.0 kWh	0 円	34.8 kWh	1,000 円	-1,000 円	2018年12月30日	0.6 kWh	17 円	18.0 kWh	516 円	-498 円
						2018年12月31日	1.7 kWh	52 円	16.3 kWh	468 円	-415 円