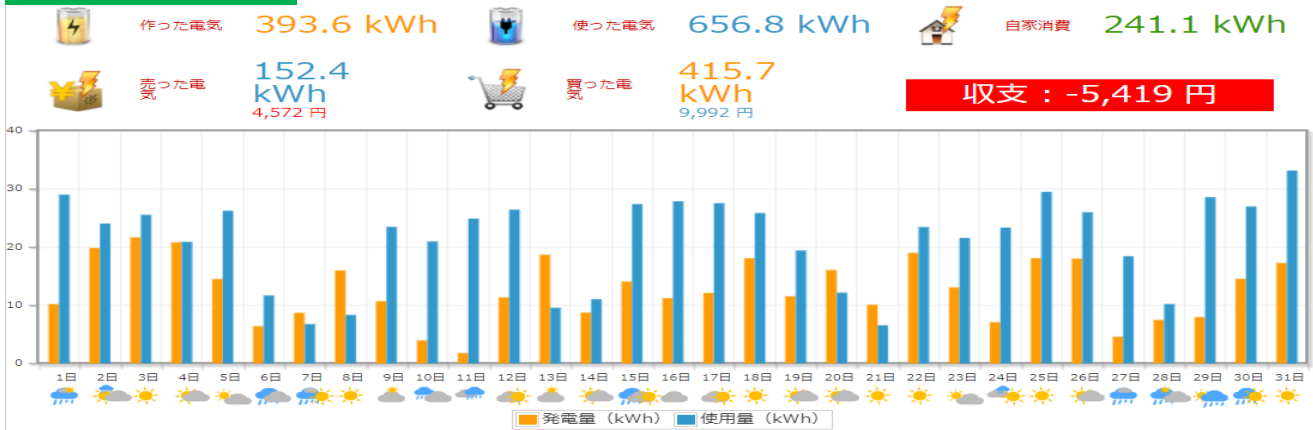
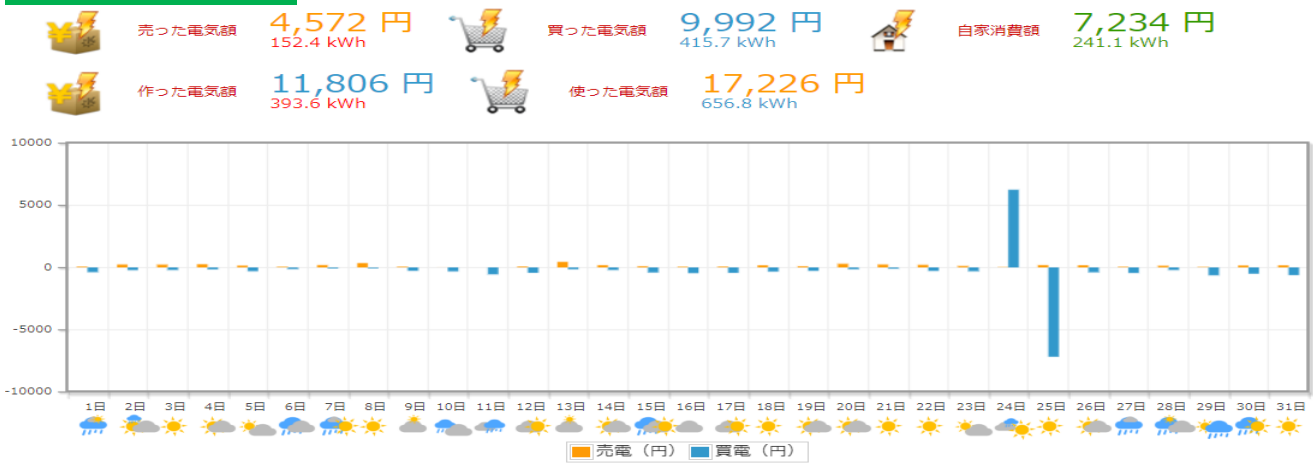


10月度(株)岩電 第2事務所HEMSデータ

太陽光発電量・使用量

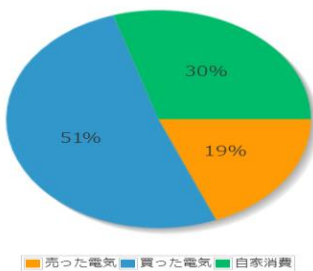


電気の売り買い

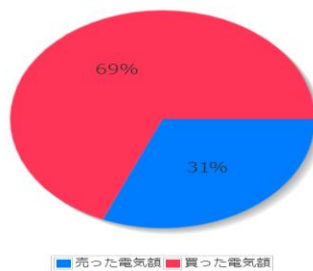


比率表

電力の内訳



売買の比率



日付別収支表

日付	売電量	売電利益	買電量	買電支払い	日当たり収支	日付	売電量	売電利益	買電量	買電支払い	日当たり収支
2018年10月1日	2.2 kWh	65 円	21.0 kWh	382 円	-317 円	2018年10月16日	1.9 kWh	56 円	18.5 kWh	461 円	-404 円
2018年10月2日	7.7 kWh	230 円	11.9 kWh	216 円	13 円	2018年10月17日	2.3 kWh	69 円	17.8 kWh	441 円	-371 円
2018年10月3日	7.4 kWh	223 円	11.3 kWh	206 円	16 円	2018年10月18日	5.7 kWh	170 円	13.5 kWh	334 円	-164 円
2018年10月4日	8.4 kWh	253 円	8.5 kWh	155 円	97 円	2018年10月19日	3.2 kWh	95 円	11.1 kWh	275 円	-179 円
2018年10月5日	4.9 kWh	145 円	16.6 kWh	302 円	-156 円	2018年10月20日	9.7 kWh	290 円	5.8 kWh	144 円	146 円
2018年10月6日	1.9 kWh	57 円	7.2 kWh	131 円	-73 円	2018年10月21日	7.7 kWh	231 円	4.2 kWh	103 円	127 円
2018年10月7日	6.3 kWh	189 円	4.4 kWh	80 円	109 円	2018年10月22日	6.8 kWh	205 円	11.3 kWh	280 円	-74 円
2018年10月8日	11.6 kWh	348 円	4.0 kWh	72 円	276 円	2018年10月23日	3.9 kWh	117 円	12.4 kWh	308 円	-191 円
2018年10月9日	2.1 kWh	61 円	14.8 kWh	270 円	-208 円	2018年10月24日	1.1 kWh	32 円	17.4 kWh	-6,243 円	6,276 円
2018年10月10日	0.3 kWh	10 円	17.4 kWh	316 円	-306 円	2018年10月25日	6.2 kWh	185 円	17.6 kWh	7,182 円	-6,997 円
2018年10月11日	0.0 kWh	0 円	23.1 kWh	555 円	-555 円	2018年10月26日	5.8 kWh	173 円	13.8 kWh	395 円	-221 円
2018年10月12日	2.5 kWh	75 円	17.6 kWh	437 円	-362 円	2018年10月27日	1.8 kWh	54 円	15.7 kWh	450 円	-395 円
2018年10月13日	15.0 kWh	450 円	5.9 kWh	147 円	303 円	2018年10月28日	4.5 kWh	135 円	7.2 kWh	208 円	-73 円
2018年10月14日	6.0 kWh	180 円	8.3 kWh	206 円	-26 円	2018年10月29日	1.4 kWh	41 円	22.0 kWh	632 円	-591 円
2018年10月15日	3.2 kWh	96 円	16.5 kWh	411 円	-314 円	2018年10月30日	5.2 kWh	155 円	17.6 kWh	505 円	-350 円
						2018年10月31日	5.6 kWh	167 円	21.5 kWh	616 円	-449 円