

2月度(株)岩電 第2事務所HEMSデータ

太陽光発電量・使用量



作った電気 4.9 kWh



使った電気 1102.3 kWh



自家消費 4.4 kWh

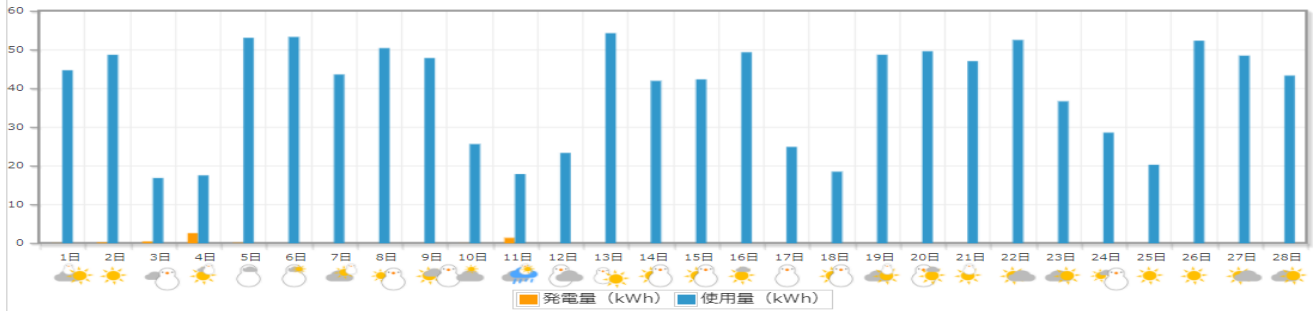


売った電気 0.5 kWh
14 円



買った電気 1097.9 kWh
29,604 円

収支: -29,589 円



電気の売り買い



売った電気額 14 円
0.5 kWh



買った電気額 29,604 円
1097.9 kWh



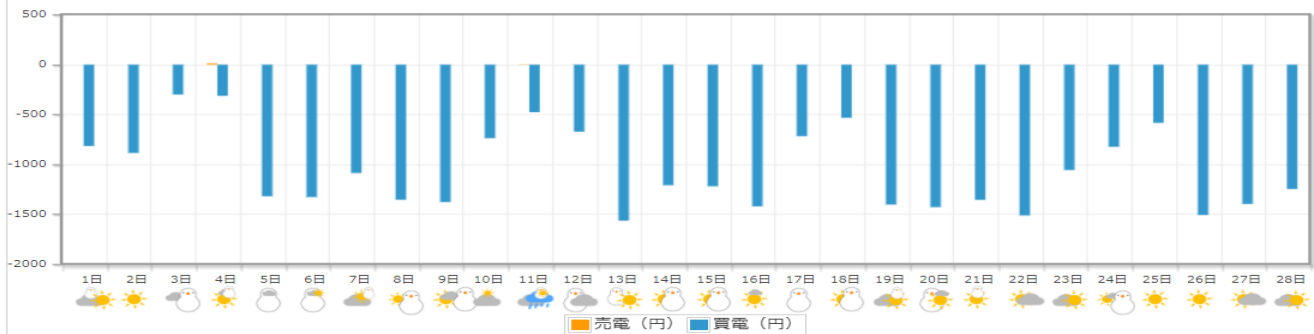
自家消費額 131 円
4.4 kWh



作った電気額 145 円
4.9 kWh



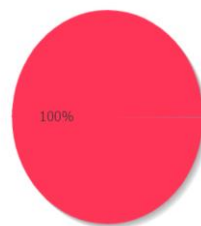
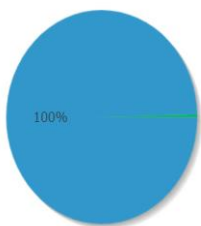
使った電気額 29,735 円
1102.3 kWh



比率表

電力の内訳

売買の比率



● 売った電気 ● 買った電気 ■ 自家消費

■ 売った電気 ■ 買った電気

日付別収支表

日付	売電量	売電利益	買電量	買電支払い	日当たり収支	日付	売電量	売電利益	買電量	買電支払い	日当たり収支
2018年2月1日	0.0 kWh	0 円	44.7 kWh	814 円	-814 円	2018年2月16日	0.0 kWh	0 円	49.4 kWh	1,419 円	-1,419 円
2018年2月2日	0.0 kWh	0 円	48.5 kWh	884 円	-884 円	2018年2月17日	0.0 kWh	0 円	24.9 kWh	716 円	-716 円
2018年2月3日	0.0 kWh	0 円	16.4 kWh	299 円	-299 円	2018年2月18日	0.0 kWh	0 円	18.5 kWh	532 円	-532 円
2018年2月4日	0.4 kWh	12 円	15.4 kWh	312 円	-299 円	2018年2月19日	0.0 kWh	0 円	48.7 kWh	1,400 円	-1,400 円
2018年2月5日	0.0 kWh	0 円	53.0 kWh	1,317 円	-1,317 円	2018年2月20日	0.0 kWh	0 円	49.6 kWh	1,426 円	-1,426 円
2018年2月6日	0.0 kWh	0 円	53.3 kWh	1,326 円	-1,326 円	2018年2月21日	0.0 kWh	0 円	47.1 kWh	1,353 円	-1,353 円
2018年2月7日	0.0 kWh	0 円	43.6 kWh	1,084 円	-1,084 円	2018年2月22日	0.0 kWh	0 円	52.5 kWh	1,510 円	-1,510 円
2018年2月8日	0.0 kWh	0 円	50.4 kWh	1,352 円	-1,352 円	2018年2月23日	0.0 kWh	0 円	36.7 kWh	1,055 円	-1,055 円
2018年2月9日	0.0 kWh	0 円	47.9 kWh	1,376 円	-1,376 円	2018年2月24日	0.0 kWh	0 円	28.6 kWh	822 円	-822 円
2018年2月10日	0.0 kWh	0 円	25.6 kWh	735 円	-735 円	2018年2月25日	0.0 kWh	0 円	20.3 kWh	583 円	-583 円
2018年2月11日	0.1 kWh	1 円	16.5 kWh	475 円	-475 円	2018年2月26日	0.0 kWh	0 円	52.4 kWh	1,505 円	-1,505 円
2018年2月12日	0.0 kWh	0 円	23.4 kWh	671 円	-671 円	2018年2月27日	0.0 kWh	0 円	48.5 kWh	1,394 円	-1,394 円
2018年2月13日	0.0 kWh	0 円	54.3 kWh	1,561 円	-1,561 円	2018年2月28日	0.0 kWh	0 円	43.3 kWh	1,245 円	-1,245 円
2018年2月14日	0.0 kWh	0 円	42.0 kWh	1,207 円	-1,207 円						
2018年2月15日	0.0 kWh	0 円	42.3 kWh	1,217 円	-1,217 円						