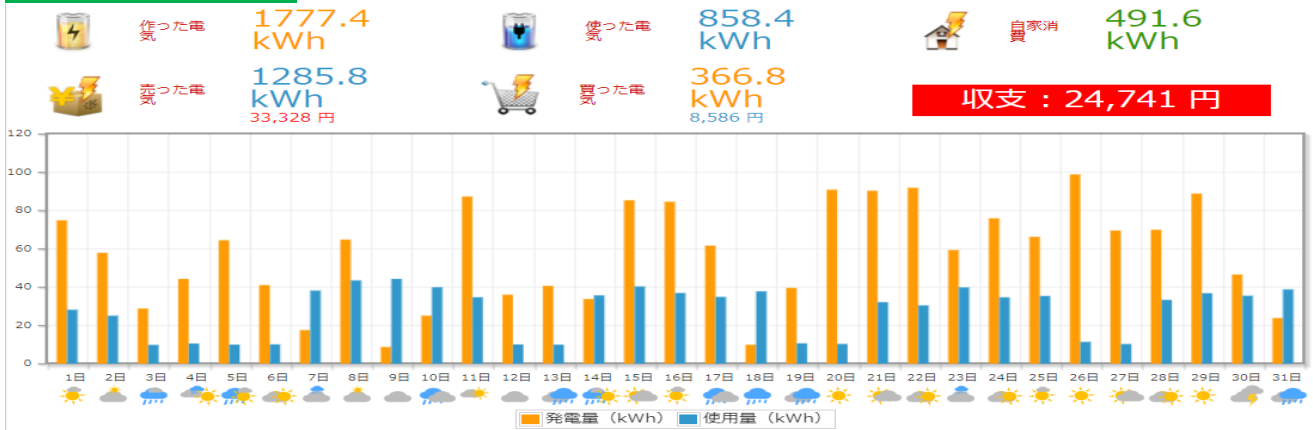
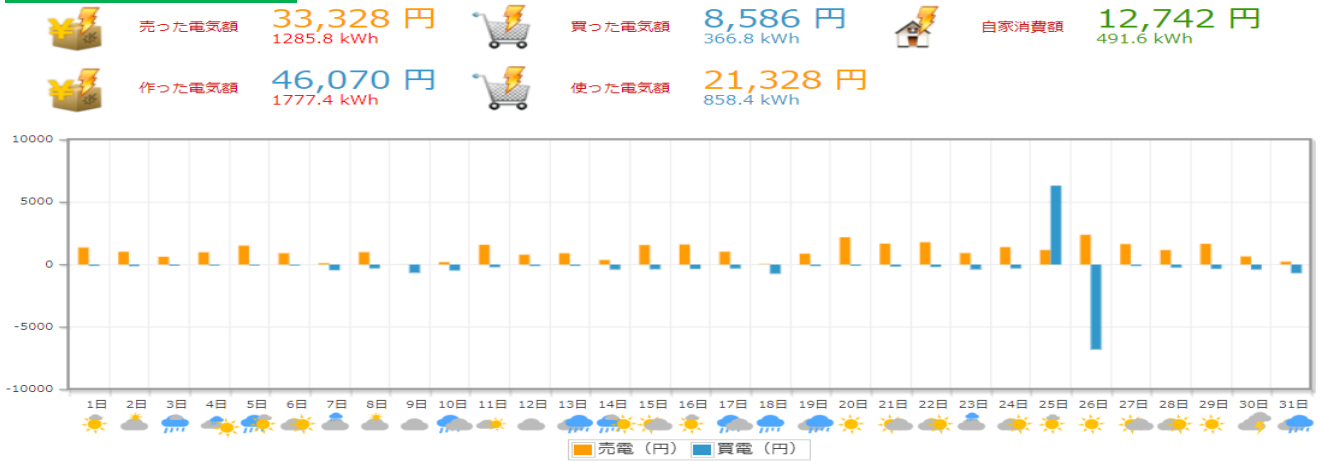


5月度(株)岩電 宮古営業所HEMSデータ

太陽光発電量・使用量

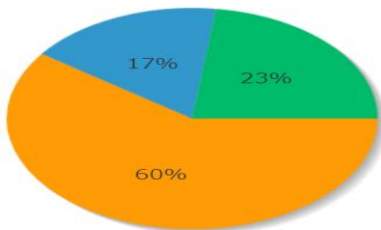


電気の売り買い

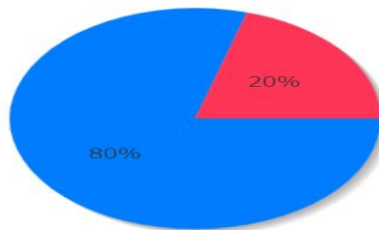


比率表

電力の内訳



売電の比率



日付別収支表

日付	売電量	売電利益	買電量	買電支払い	日当たり収支	日付	売電量	売電利益	買電量	買電支払い	日当たり収支
2018年5月1日	52.4 kWh	1,359 円	5.7 kWh	104 円	1,254 円	2018年5月16日	61.9 kWh	1,604 円	14.3 kWh	354 円	1,249 円
2018年5月2日	39.6 kWh	1,025 円	6.7 kWh	122 円	902 円	2018年5月17日	39.6 kWh	1,025 円	12.8 kWh	318 円	706 円
2018年5月3日	24.0 kWh	621 円	5.0 kWh	91 円	530 円	2018年5月18日	1.6 kWh	41 円	29.5 kWh	732 円	-691 円
2018年5月4日	37.9 kWh	982 円	4.2 kWh	75 円	906 円	2018年5月19日	33.6 kWh	870 円	4.6 kWh	115 円	755 円
2018年5月5日	58.6 kWh	1,517 円	4.0 kWh	73 円	1,444 円	2018年5月20日	84.3 kWh	2,186 円	3.8 kWh	95 円	2,090 円
2018年5月6日	35.0 kWh	906 円	4.0 kWh	73 円	832 円	2018年5月21日	64.6 kWh	1,674 円	6.4 kWh	159 円	1,515 円
2018年5月7日	4.3 kWh	110 円	24.9 kWh	453 円	-343 円	2018年5月22日	69.1 kWh	1,790 円	7.7 kWh	190 円	1,599 円
2018年5月8日	38.2 kWh	989 円	16.9 kWh	307 円	682 円	2018年5月23日	35.4 kWh	916 円	15.8 kWh	394 円	522 円
2018年5月9日	0.7 kWh	17 円	36.2 kWh	661 円	-643 円	2018年5月24日	53.8 kWh	1,395 円	12.5 kWh	311 円	1,083 円
2018年5月10日	7.6 kWh	196 円	22.4 kWh	475 円	-279 円	2018年5月25日	45.1 kWh	1,169 円	14.3 kWh	-6,319 円	7,488 円
2018年5月11日	61.1 kWh	1,582 円	8.5 kWh	211 円	1,371 円	2018年5月26日	91.9 kWh	2,381 円	4.4 kWh	6,802 円	-4,421 円
2018年5月12日	30.5 kWh	790 円	4.5 kWh	113 円	677 円	2018年5月27日	63.2 kWh	1,638 円	4.0 kWh	113 円	1,524 円
2018年5月13日	34.8 kWh	902 円	4.1 kWh	102 円	799 円	2018年5月28日	44.9 kWh	1,163 円	8.3 kWh	239 円	924 円
2018年5月14日	14.2 kWh	368 円	16.1 kWh	400 円	-31 円	2018年5月29日	63.9 kWh	1,656 円	11.9 kWh	343 円	1,313 円
2018年5月15日	60.3 kWh	1,562 円	15.2 kWh	378 円	1,183 円	2018年5月30日	25.0 kWh	648 円	13.9 kWh	400 円	247 円
						2018年5月31日	8.9 kWh	231 円	23.9 kWh	687 円	-455 円