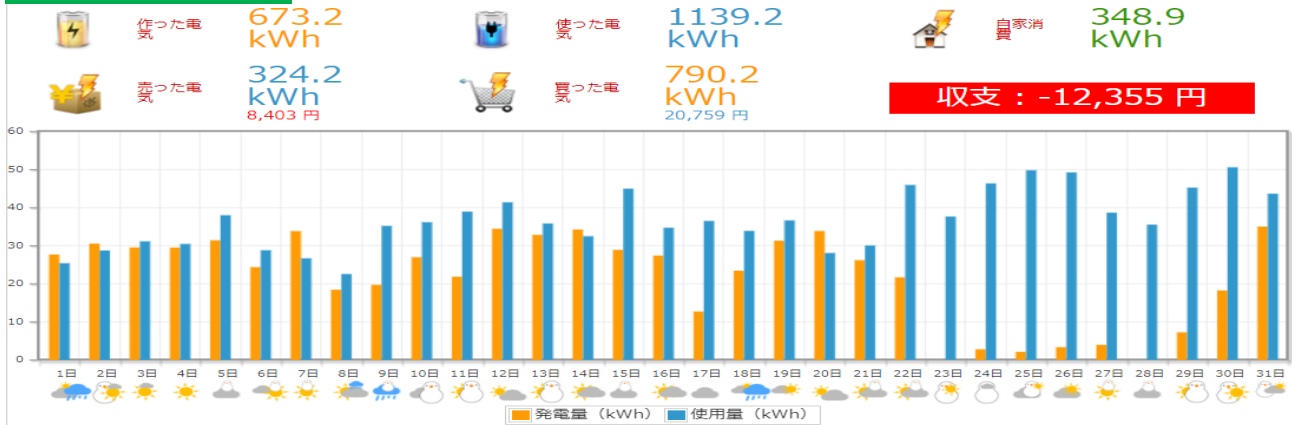
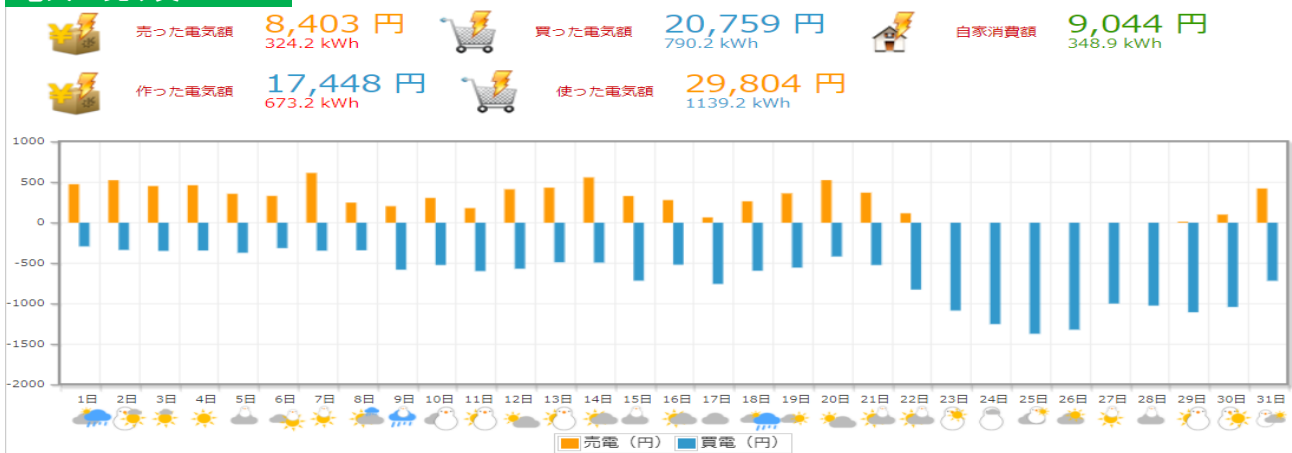


1月度(株)岩電 宮古営業所HEMSデータ

太陽光発電量・使用量

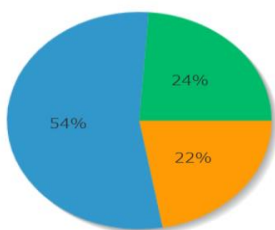


電気の売り買い

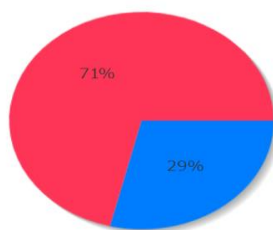


比率表

電力の内訳



売買の比率



日付別収支表

日付	売電量	売電利益	買電量	買電支払い	日当たり収支	日付	売電量	売電利益	買電量	買電支払い	日当たり収支
2018年1月1日	18.3 kWh	475 円	16.0 kWh	292 円	182 円	2018年1月16日	10.8 kWh	279 円	18.1 kWh	518 円	-239 円
2018年1月2日	20.2 kWh	524 円	18.4 kWh	335 円	188 円	2018年1月17日	2.5 kWh	64 円	26.3 kWh	755 円	-691 円
2018年1月3日	17.5 kWh	452 円	19.1 kWh	348 円	104 円	2018年1月18日	10.2 kWh	264 円	20.6 kWh	593 円	-329 円
2018年1月4日	17.9 kWh	463 円	18.8 kWh	343 円	119 円	2018年1月19日	14.0 kWh	362 円	19.3 kWh	554 円	-192 円
2018年1月5日	13.8 kWh	357 円	20.4 kWh	371 円	-13 円	2018年1月20日	20.3 kWh	525 円	14.5 kWh	417 円	108 円
2018年1月6日	12.7 kWh	330 円	17.2 kWh	313 円	16 円	2018年1月21日	14.3 kWh	370 円	18.2 kWh	522 円	-151 円
2018年1月7日	23.7 kWh	614 円	16.6 kWh	345 円	268 円	2018年1月22日	4.5 kWh	115 円	28.7 kWh	826 円	-710 円
2018年1月8日	9.6 kWh	248 円	13.7 kWh	340 円	-92 円	2018年1月23日	0.0 kWh	0 円	37.7 kWh	1,084 円	-1,084 円
2018年1月9日	7.9 kWh	203 円	23.3 kWh	580 円	-376 円	2018年1月24日	0.0 kWh	0 円	43.6 kWh	1,252 円	-1,252 円
2018年1月10日	11.8 kWh	306 円	21.0 kWh	522 円	-216 円	2018年1月25日	0.0 kWh	0 円	47.7 kWh	1,371 円	-1,371 円
2018年1月11日	6.9 kWh	179 円	24.0 kWh	597 円	-417 円	2018年1月26日	0.0 kWh	0 円	45.9 kWh	1,320 円	-1,320 円
2018年1月12日	15.9 kWh	412 円	22.9 kWh	568 円	-155 円	2018年1月27日	0.0 kWh	0 円	34.7 kWh	998 円	-998 円
2018年1月13日	16.7 kWh	431 円	19.6 kWh	488 円	-56 円	2018年1月28日	0.0 kWh	0 円	35.6 kWh	1,023 円	-1,023 円
2018年1月14日	21.6 kWh	558 円	19.8 kWh	492 円	66 円	2018年1月29日	0.5 kWh	11 円	38.5 kWh	1,105 円	-1,094 円
2018年1月15日	12.7 kWh	329 円	28.8 kWh	715 円	-386 円	2018年1月30日	3.9 kWh	100 円	36.2 kWh	1,041 円	-941 円
						2018年1月31日	16.3 kWh	422 円	24.9 kWh	717 円	-294 円