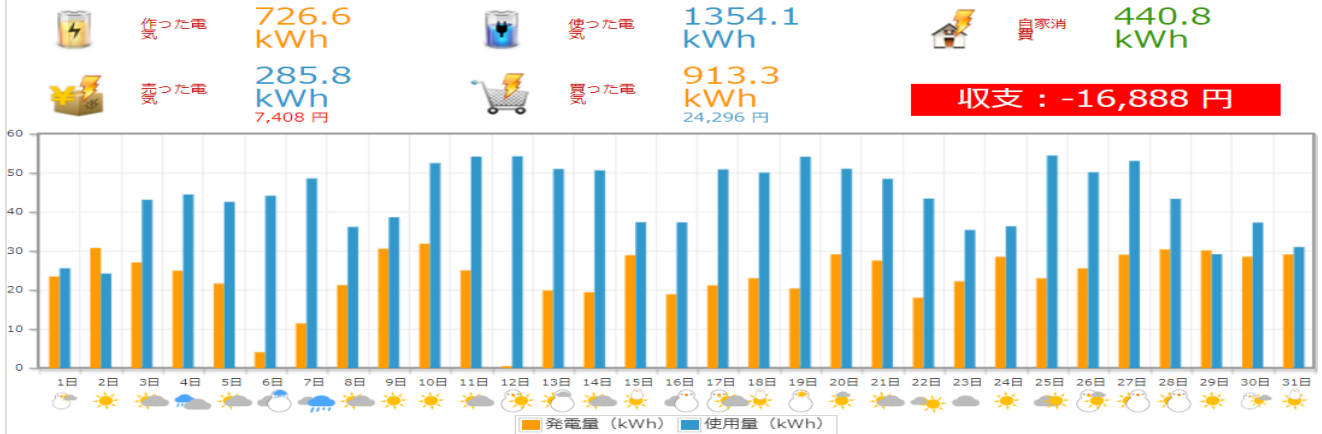
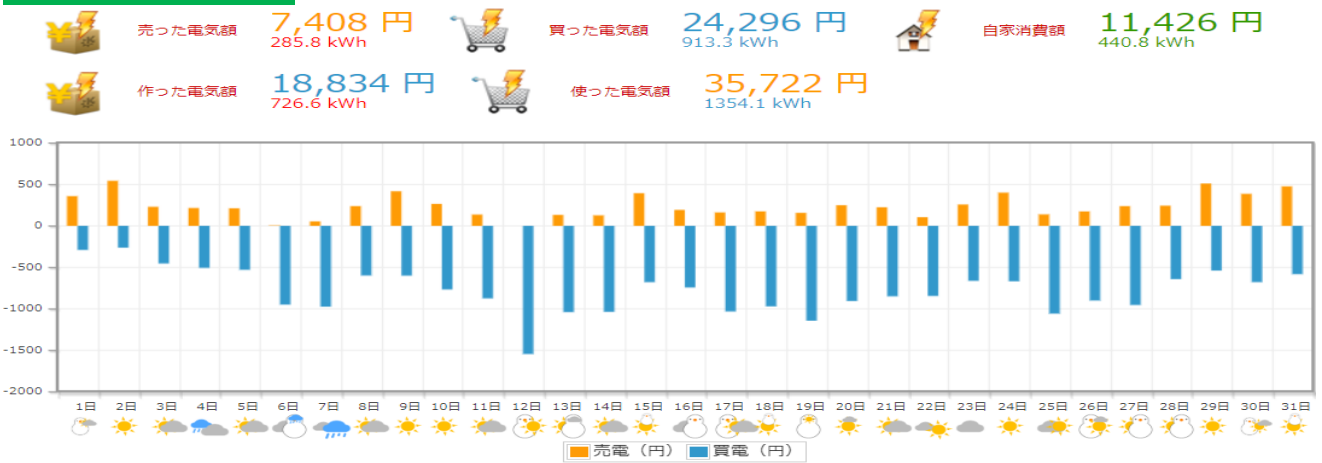


# 12月度(株)岩電 宮古営業所HEMSデータ

## 太陽光発電量・使用量

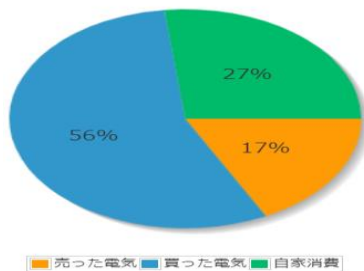


## 電気の売り買い



## 比率表

電力の内訳



売買の比率



## 日付別収支表

日付	売電量	売電利益	買電量	買電支払い	日当たり収支	日付	売電量	売電利益	買電量	買電支払い	日当たり収支
2018年12月1日	13.8 kWh	358 円	15.9 kWh	290 円	67 円	2018年12月16日	7.4 kWh	192 円	25.9 kWh	743 円	-550 円
2018年12月2日	20.9 kWh	542 円	14.4 kWh	263 円	279 円	2018年12月17日	6.2 kWh	161 円	35.9 kWh	1,032 円	-871 円
2018年12月3日	8.8 kWh	229 円	24.9 kWh	454 円	-225 円	2018年12月18日	6.7 kWh	173 円	33.8 kWh	970 円	-797 円
2018年12月4日	8.3 kWh	215 円	27.8 kWh	506 円	-291 円	2018年12月19日	6.0 kWh	156 円	39.8 kWh	1,144 円	-987 円
2018年12月5日	8.2 kWh	211 円	29.1 kWh	530 円	-318 円	2018年12月20日	9.6 kWh	248 円	31.5 kWh	906 円	-657 円
2018年12月6日	0.2 kWh	5 円	40.3 kWh	949 円	-944 円	2018年12月21日	8.6 kWh	223 円	29.6 kWh	849 円	-626 円
2018年12月7日	2.1 kWh	53 円	39.2 kWh	974 円	-921 円	2018年12月22日	4.0 kWh	104 円	29.4 kWh	845 円	-741 円
2018年12月8日	9.2 kWh	237 円	24.1 kWh	598 円	-360 円	2018年12月23日	9.9 kWh	257 円	23.1 kWh	663 円	-406 円
2018年12月9日	16.1 kWh	416 円	24.1 kWh	600 円	-183 円	2018年12月24日	15.4 kWh	400 円	23.3 kWh	668 円	-268 円
2018年12月10日	10.2 kWh	264 円	30.9 kWh	767 円	-502 円	2018年12月25日	5.3 kWh	138 円	36.8 kWh	1,058 円	-920 円
2018年12月11日	5.3 kWh	136 円	34.4 kWh	875 円	-738 円	2018年12月26日	6.7 kWh	173 円	31.3 kWh	900 円	-726 円
2018年12月12日	0.0 kWh	0 円	53.8 kWh	1,545 円	-1,545 円	2018年12月27日	9.2 kWh	237 円	33.2 kWh	954 円	-716 円
2018年12月13日	5.1 kWh	132 円	36.2 kWh	1,041 円	-908 円	2018年12月28日	9.4 kWh	243 円	22.3 kWh	641 円	-398 円
2018年12月14日	4.9 kWh	126 円	36.1 kWh	1,037 円	-911 円	2018年12月29日	19.7 kWh	510 円	18.7 kWh	538 円	-28 円
2018年12月15日	15.2 kWh	393 円	23.6 kWh	679 円	-286 円	2018年12月30日	14.9 kWh	385 円	23.6 kWh	678 円	-293 円
						2018年12月31日	18.4 kWh	476 円	20.3 kWh	582 円	-106 円

