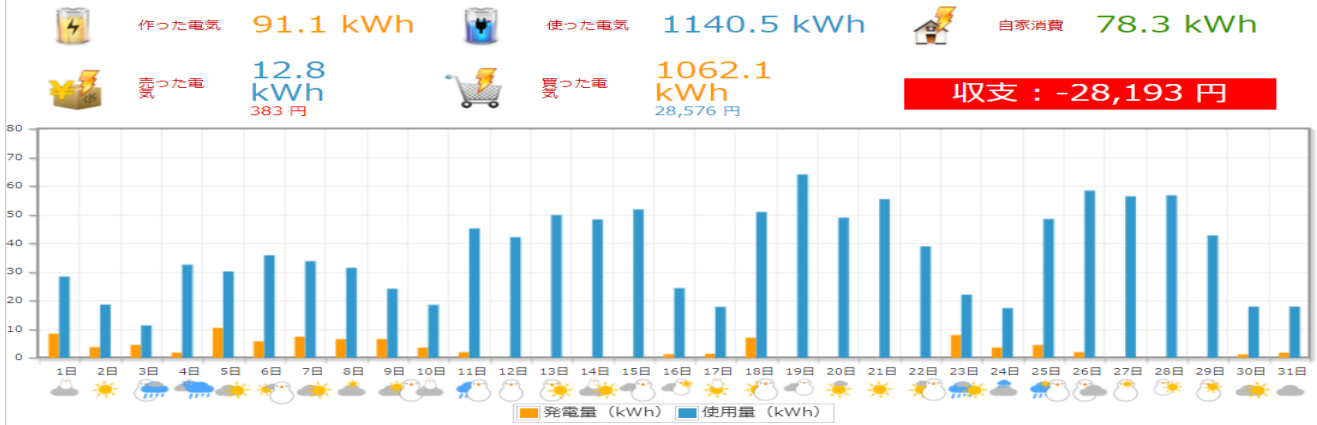
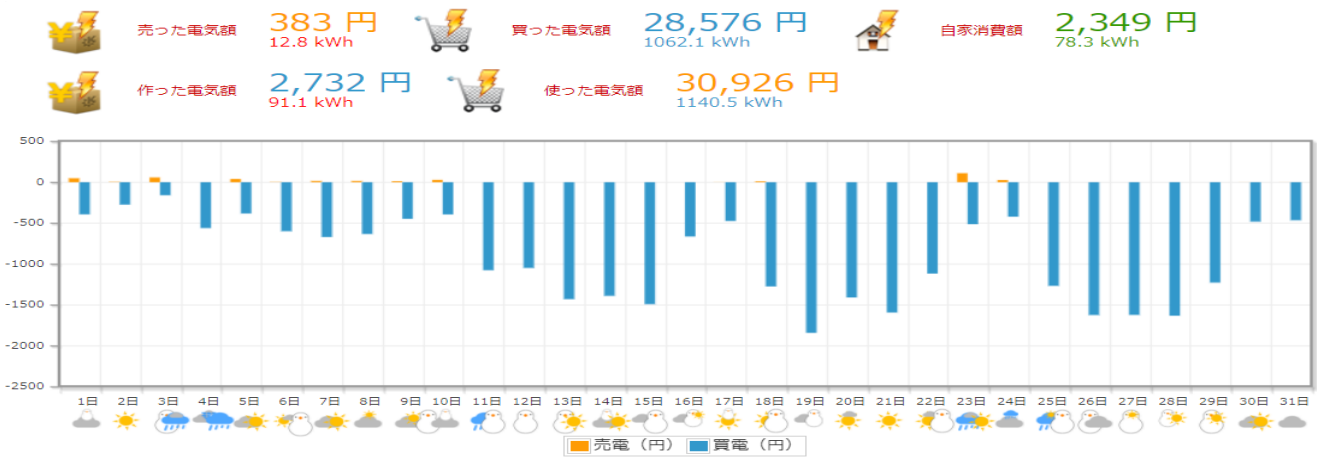


12月度(株)岩電 第2事務所HEMSデータ

太陽光発電量・使用量

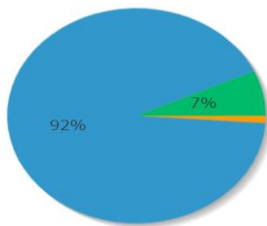


電気の売り買い

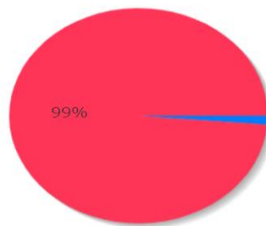


比率表

電力の内訳



売買の比率



日付別収支表

日付	売電量	売電利益	買電量	買電支払い	日当たり収支	日付	売電量	売電利益	買電量	買電支払い	日当たり収支
2017年12月1日	1.6 kWh	48 円	21.5 kWh	392 円	-344 円	2017年12月16日	0.0 kWh	0 円	23.1 kWh	663 円	-663 円
2017年12月2日	0.2 kWh	5 円	15.0 kWh	273 円	-268 円	2017年12月17日	0.1 kWh	2 円	16.5 kWh	474 円	-472 円
2017年12月3日	1.9 kWh	58 円	8.7 kWh	159 円	-101 円	2017年12月18日	0.4 kWh	11 円	44.3 kWh	1,274 円	-1,263 円
2017年12月4日	0.0 kWh	0 円	30.7 kWh	560 円	-560 円	2017年12月19日	0.0 kWh	0 円	64.1 kWh	1,842 円	-1,842 円
2017年12月5日	1.3 kWh	39 円	21.0 kWh	382 円	-343 円	2017年12月20日	0.0 kWh	0 円	49.0 kWh	1,408 円	-1,408 円
2017年12月6日	0.1 kWh	4 円	30.2 kWh	599 円	-595 円	2017年12月21日	0.0 kWh	0 円	55.4 kWh	1,593 円	-1,593 円
2017年12月7日	0.5 kWh	15 円	26.9 kWh	669 円	-653 円	2017年12月22日	0.0 kWh	0 円	38.9 kWh	1,117 円	-1,117 円
2017年12月8日	0.5 kWh	15 円	25.5 kWh	633 円	-617 円	2017年12月23日	3.7 kWh	110 円	17.8 kWh	512 円	-401 円
2017年12月9日	0.4 kWh	13 円	18.0 kWh	447 円	-434 円	2017年12月24日	0.9 kWh	26 円	14.7 kWh	421 円	-394 円
2017年12月10日	1.0 kWh	28 円	15.8 kWh	394 円	-365 円	2017年12月25日	0.0 kWh	0 円	44.1 kWh	1,267 円	-1,266 円
2017年12月11日	0.0 kWh	0 円	43.3 kWh	1,075 円	-1,075 円	2017年12月26日	0.0 kWh	0 円	56.5 kWh	1,623 円	-1,623 円
2017年12月12日	0.0 kWh	0 円	42.1 kWh	1,047 円	-1,047 円	2017年12月27日	0.0 kWh	0 円	56.4 kWh	1,622 円	-1,622 円
2017年12月13日	0.0 kWh	0 円	49.9 kWh	1,430 円	-1,430 円	2017年12月28日	0.0 kWh	0 円	56.8 kWh	1,632 円	-1,632 円
2017年12月14日	0.0 kWh	0 円	48.3 kWh	1,389 円	-1,389 円	2017年12月29日	0.0 kWh	0 円	42.7 kWh	1,227 円	-1,227 円
2017年12月15日	0.0 kWh	0 円	51.9 kWh	1,491 円	-1,491 円	2017年12月30日	0.0 kWh	1 円	16.8 kWh	481 円	-480 円
						2017年12月31日	0.1 kWh	1 円	16.2 kWh	464 円	-463 円