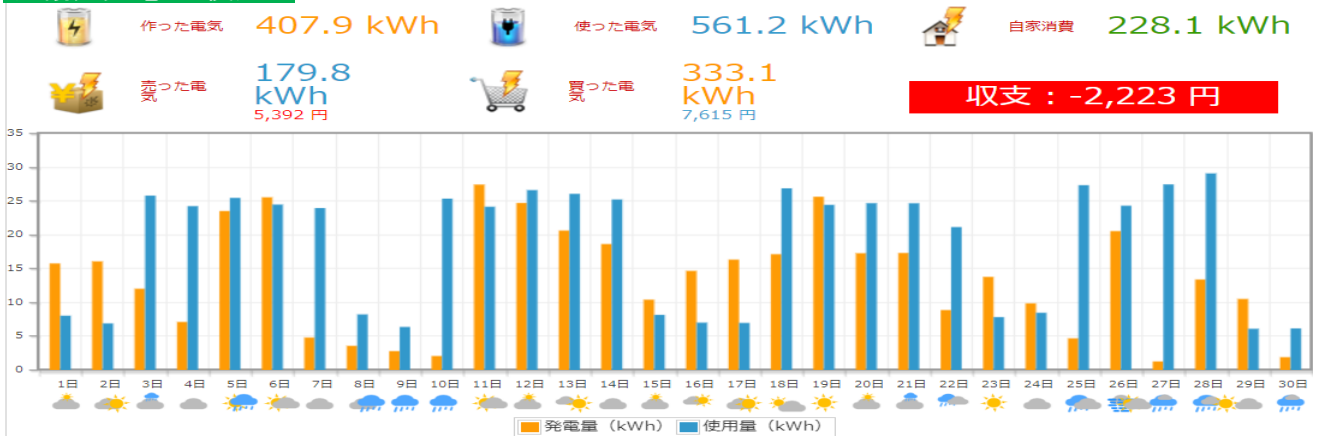
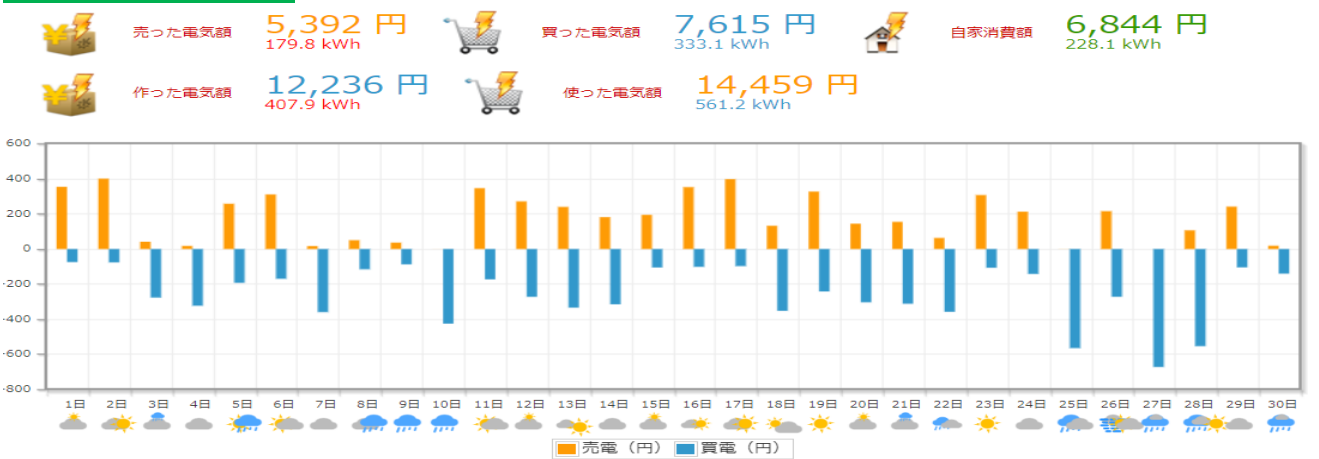


9月度(株)岩電 第2事務所HEMSデータ

太陽光発電量・使用量

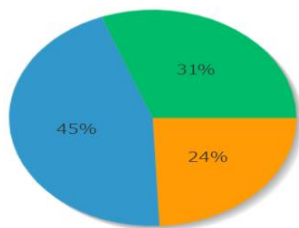


電気の売り買い

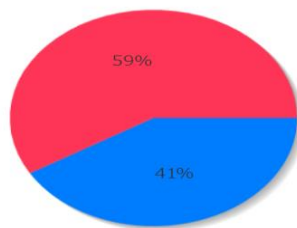


比率表

電力の内訳



売買の比率



日付別収支表

日付	売電量	売電利益	買電量	買電支払い	日当たり収支	日付	売電量	売電利益	買電量	買電支払い	日当たり収支
2018年9月1日	11.8 kWh	354 円	4.1 kWh	74 円	279 円	2018年9月16日	11.7 kWh	352 円	4.1 kWh	101 円	250 円
2018年9月2日	13.4 kWh	400 円	4.2 kWh	76 円	324 円	2018年9月17日	13.3 kWh	398 円	3.9 kWh	97 円	301 円
2018年9月3日	1.4 kWh	41 円	15.2 kWh	276 円	-235 円	2018年9月18日	4.4 kWh	132 円	14.2 kWh	352 円	-219 円
2018年9月4日	0.6 kWh	17 円	17.7 kWh	323 円	-305 円	2018年9月19日	10.9 kWh	327 円	9.7 kWh	241 円	85 円
2018年9月5日	8.6 kWh	257 円	10.5 kWh	192 円	65 円	2018年9月20日	4.8 kWh	144 円	12.2 kWh	303 円	-159 円
2018年9月6日	10.3 kWh	310 円	9.3 kWh	169 円	141 円	2018年9月21日	5.2 kWh	154 円	12.5 kWh	311 円	-156 円
2018年9月7日	0.6 kWh	16 円	19.7 kWh	359 円	-342 円	2018年9月22日	2.1 kWh	62 円	14.4 kWh	357 円	-294 円
2018年9月8日	1.7 kWh	50 円	6.3 kWh	115 円	-65 円	2018年9月23日	10.2 kWh	307 円	4.3 kWh	106 円	200 円
2018年9月9日	1.2 kWh	36 円	4.8 kWh	87 円	-50 円	2018年9月24日	7.1 kWh	212 円	5.7 kWh	141 円	70 円
2018年9月10日	0.0 kWh	0 円	23.3 kWh	424 円	-424 円	2018年9月25日	0.0 kWh	0 円	22.7 kWh	563 円	-563 円
2018年9月11日	11.5 kWh	346 円	8.3 kWh	172 円	173 円	2018年9月26日	7.2 kWh	215 円	10.9 kWh	272 円	-56 円
2018年9月12日	9.0 kWh	271 円	10.9 kWh	272 円	-1 円	2018年9月27日	0.0 kWh	0 円	26.2 kWh	672 円	-672 円
2018年9月13日	8.0 kWh	239 円	13.4 kWh	333 円	-94 円	2018年9月28日	3.5 kWh	106 円	19.2 kWh	553 円	-446 円
2018年9月14日	6.0 kWh	181 円	12.6 kWh	314 円	-133 円	2018年9月29日	8.0 kWh	241 円	3.6 kWh	104 円	136 円
2018年9月15日	6.5 kWh	194 円	4.2 kWh	105 円	89 円	2018年9月30日	0.6 kWh	18 円	4.9 kWh	140 円	-121 円