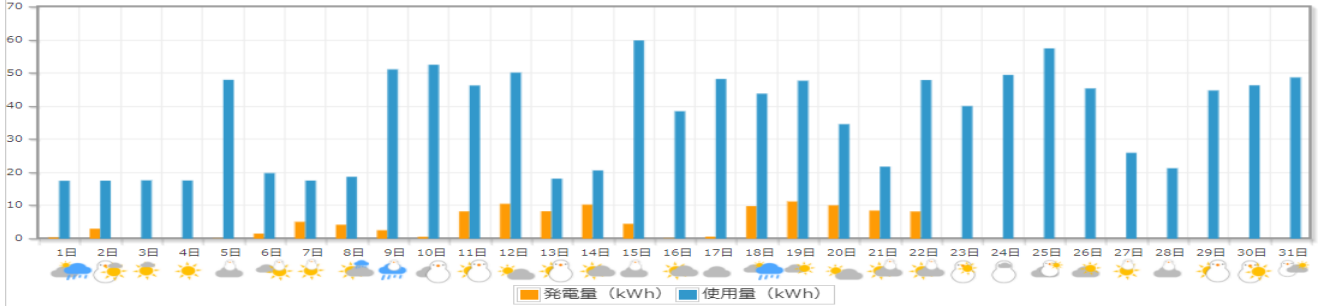


# 1月度(株)岩電 第2事務所HEMSデータ

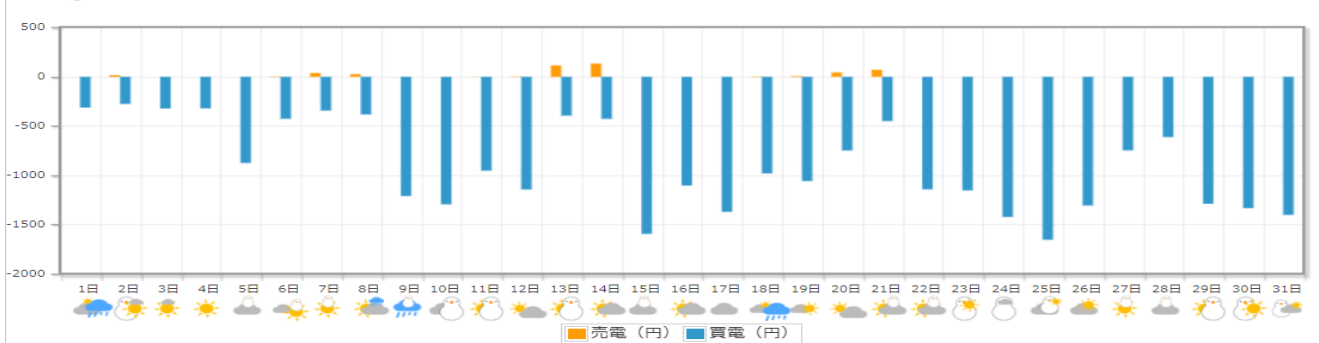
## 太陽光発電量・使用量

作った電気 107.5 kWh   
 使った電気 1133.9 kWh   
 自家消費 92.1 kWh  
売った電 15.5 kWh (464円)   
 買った電 1041.9 kWh (27,993円)   
収支: -27,528円



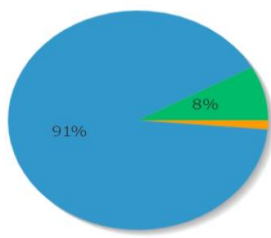
## 電気の売り買い

売った電気額 464円 (15.5 kWh)   
 買った電気額 27,993円 (1041.9 kWh)   
 自家消費額 2,761円 (92.1 kWh)  
作った電気額 3,226円 (107.5 kWh)   
 使った電気額 30,755円 (1133.9 kWh)

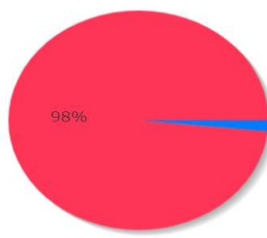


## 比率表

電力の内訳



売買の比率



■ 売った電気 ■ 買った電気 ■ 自家消費

■ 売った電気額 ■ 買った電気額

## 日付別収支表

日付	売電量	売電利益	買電量	買電支払い	日当たり収支	日付	売電量	売電利益	買電量	買電支払い	日当たり収支
2018年1月1日	0.0 kWh	0円	17.1 kWh	311円	-311円	2018年1月16日	0.0 kWh	0円	38.3 kWh	1,102円	-1,102円
2018年1月2日	0.6 kWh	16円	15.1 kWh	274円	-257円	2018年1月17日	0.0 kWh	0円	47.6 kWh	1,368円	-1,368円
2018年1月3日	0.0 kWh	0円	17.6 kWh	321円	-321円	2018年1月18日	0.1 kWh	2円	34.0 kWh	978円	-975円
2018年1月4日	0.0 kWh	0円	17.5 kWh	319円	-319円	2018年1月19日	0.3 kWh	8円	36.7 kWh	1,056円	-1,047円
2018年1月5日	0.0 kWh	0円	47.8 kWh	872円	-872円	2018年1月20日	1.5 kWh	44円	26.0 kWh	746円	-702円
2018年1月6日	0.1 kWh	3円	18.4 kWh	424円	-421円	2018年1月21日	2.3 kWh	70円	15.6 kWh	448円	-378円
2018年1月7日	1.3 kWh	38円	13.7 kWh	341円	-302円	2018年1月22日	0.0 kWh	0円	39.7 kWh	1,140円	-1,140円
2018年1月8日	0.9 kWh	26円	15.3 kWh	381円	-355円	2018年1月23日	0.0 kWh	0円	40.1 kWh	1,151円	-1,151円
2018年1月9日	0.0 kWh	0円	48.6 kWh	1,208円	-1,207円	2018年1月24日	0.0 kWh	0円	49.4 kWh	1,420円	-1,420円
2018年1月10日	0.0 kWh	0円	52.0 kWh	1,292円	-1,292円	2018年1月25日	0.0 kWh	0円	57.4 kWh	1,651円	-1,651円
2018年1月11日	0.0 kWh	0円	38.0 kWh	950円	-949円	2018年1月26日	0.0 kWh	0円	45.3 kWh	1,303円	-1,303円
2018年1月12日	0.1 kWh	2円	39.7 kWh	1,141円	-1,138円	2018年1月27日	0.0 kWh	0円	25.9 kWh	745円	-745円
2018年1月13日	3.8 kWh	114円	13.7 kWh	393円	-278円	2018年1月28日	0.0 kWh	0円	21.2 kWh	610円	-610円
2018年1月14日	4.5 kWh	134円	14.8 kWh	426円	-291円	2018年1月29日	0.0 kWh	0円	44.7 kWh	1,286円	-1,286円
2018年1月15日	0.0 kWh	0円	55.4 kWh	1,591円	-1,591円	2018年1月30日	0.0 kWh	0円	46.3 kWh	1,331円	-1,331円
						2018年1月31日	0.0 kWh	0円	48.7 kWh	1,399円	-1,399円