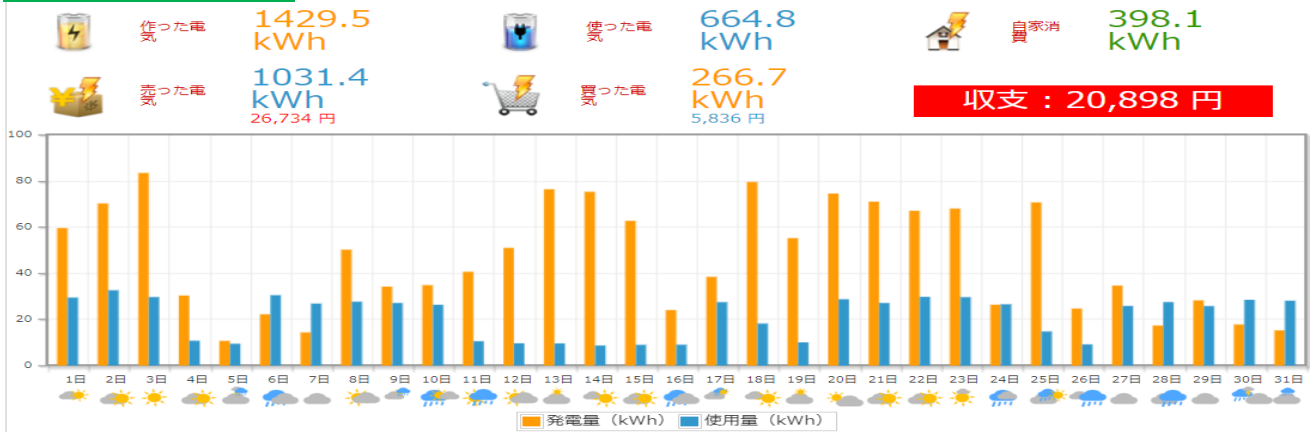
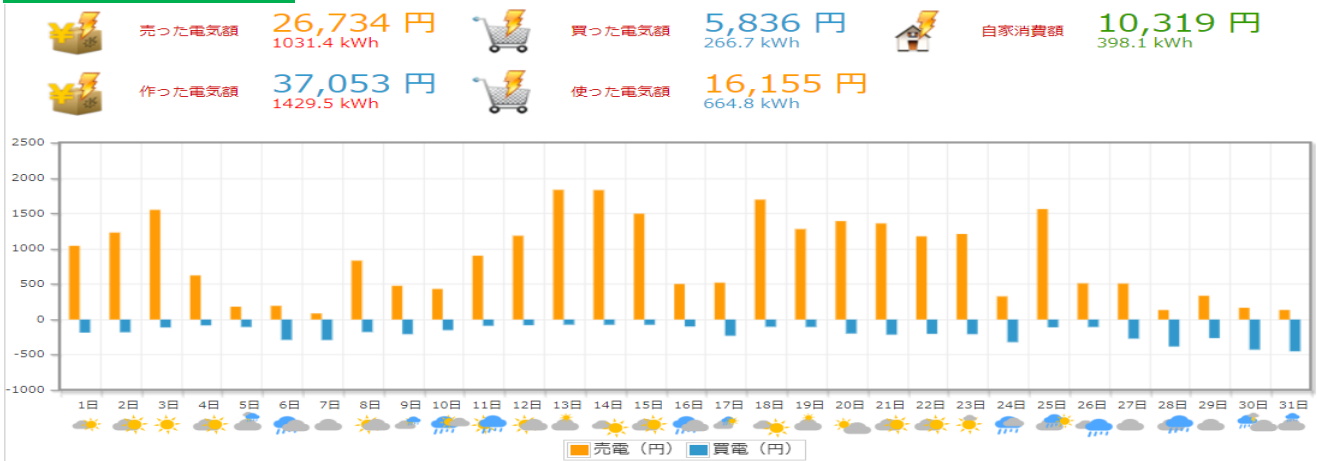


# 8月度(株)岩電 宮古営業所HEMSデータ

## 太陽光発電量・使用量

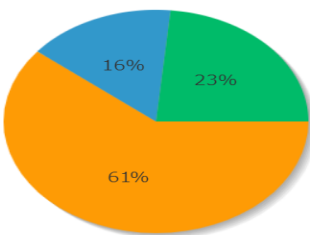


## 電気の売り買い

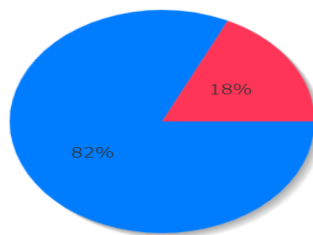


## 比率表

電力の内訳



売買の比率



## 日付別収支表

日付	売電量	売電利益	買電量	買電支払い	日当たり収支	日付	売電量	売電利益	買電量	買電支払い	日当たり収支
2018年8月1日	40.2 kWh	1,042 円	10.1 kWh	184 円	857 円	2018年8月16日	19.4 kWh	503 円	4.4 kWh	98 円	404 円
2018年8月2日	47.5 kWh	1,230 円	9.8 kWh	179 円	1,050 円	2018年8月17日	20.1 kWh	522 円	9.2 kWh	228 円	293 円
2018年8月3日	59.9 kWh	1,552 円	6.1 kWh	111 円	1,440 円	2018年8月18日	65.5 kWh	1,696 円	4.1 kWh	102 円	1,594 円
2018年8月4日	24.1 kWh	624 円	4.5 kWh	82 円	542 円	2018年8月19日	49.4 kWh	1,279 円	4.2 kWh	104 円	1,174 円
2018年8月5日	7.0 kWh	181 円	5.7 kWh	104 円	76 円	2018年8月20日	53.7 kWh	1,392 円	7.9 kWh	197 円	1,195 円
2018年8月6日	7.5 kWh	193 円	15.8 kWh	287 円	-93 円	2018年8月21日	52.5 kWh	1,359 円	8.6 kWh	212 円	1,146 円
2018年8月7日	3.3 kWh	86 円	15.9 kWh	289 円	-202 円	2018年8月22日	45.4 kWh	1,176 円	8.1 kWh	202 円	974 円
2018年8月8日	32.2 kWh	833 円	9.7 kWh	176 円	657 円	2018年8月23日	46.7 kWh	1,210 円	8.3 kWh	206 円	1,004 円
2018年8月9日	18.4 kWh	477 円	11.3 kWh	206 円	270 円	2018年8月24日	12.7 kWh	327 円	12.8 kWh	319 円	8 円
2018年8月10日	16.7 kWh	432 円	8.2 kWh	149 円	283 円	2018年8月25日	60.3 kWh	1,563 円	4.4 kWh	109 円	1,453 円
2018年8月11日	34.9 kWh	903 円	4.8 kWh	87 円	816 円	2018年8月26日	19.7 kWh	511 円	4.2 kWh	105 円	406 円
2018年8月12日	45.7 kWh	1,185 円	4.4 kWh	80 円	1,105 円	2018年8月27日	19.6 kWh	509 円	10.8 kWh	269 円	239 円
2018年8月13日	70.8 kWh	1,834 円	4.0 kWh	72 円	1,762 円	2018年8月28日	5.2 kWh	134 円	15.3 kWh	381 円	-247 円
2018年8月14日	70.6 kWh	1,831 円	4.0 kWh	73 円	1,757 円	2018年8月29日	13.0 kWh	336 円	10.6 kWh	262 円	74 円
2018年8月15日	57.8 kWh	1,498 円	4.1 kWh	74 円	1,424 円	2018年8月30日	6.4 kWh	166 円	17.1 kWh	425 円	-259 円
						2018年8月31日	5.2 kWh	135 円	18.1 kWh	449 円	-314 円