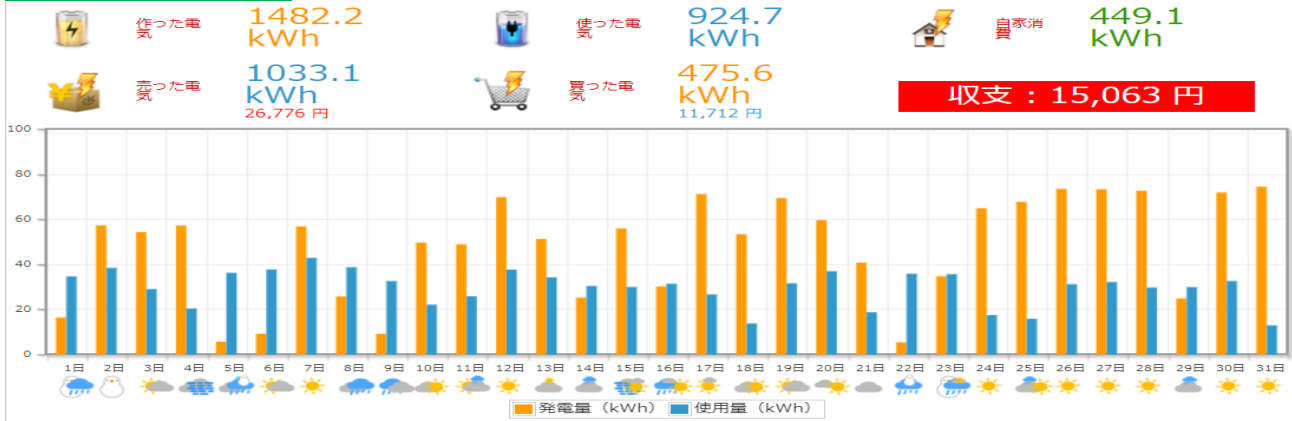
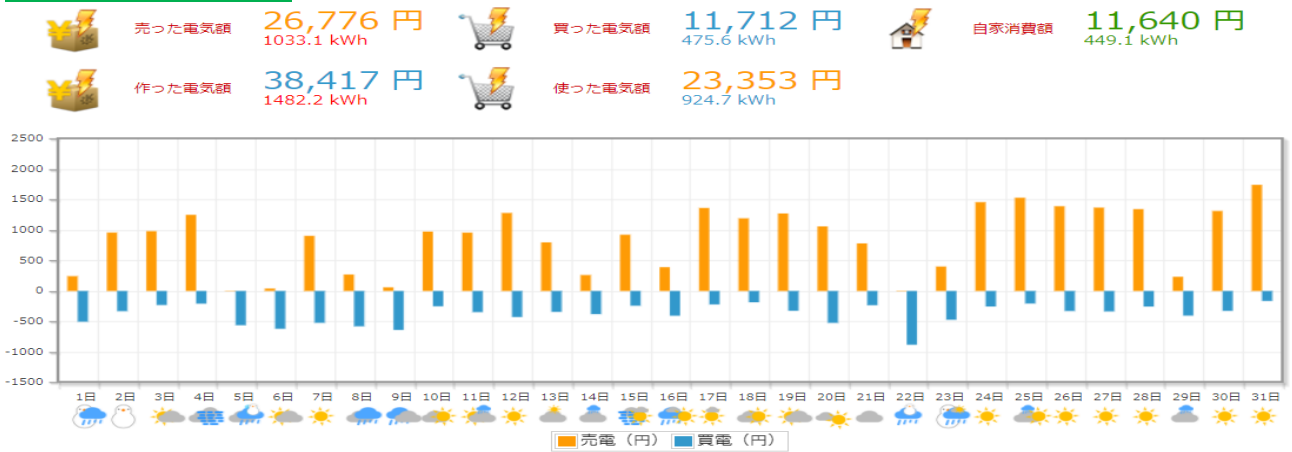


3月度(株)岩電 宮古営業所HEMSデータ

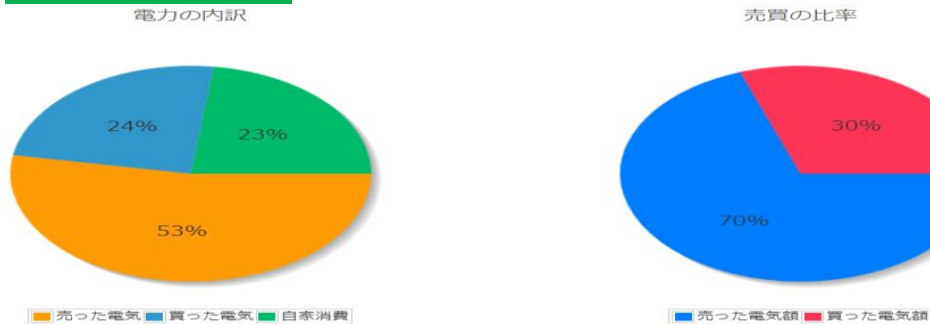
太陽光発電量・使用量



電気の売り買い



比率表



日付別収支表

日付	売電量	売電利益	買電量	買電支払い	日当たり収支	日付	売電量	売電利益	買電量	買電支払い	日当たり収支
2018年3月1日	9.4 kWh	243 円	27.7 kWh	504 円	-261 円	2018年3月16日	15.1 kWh	390 円	16.3 kWh	406 円	-15 円
2018年3月2日	37.0 kWh	960 円	18.1 kWh	330 円	629 円	2018年3月17日	52.6 kWh	1,364 円	8.1 kWh	221 円	1,142 円
2018年3月3日	37.9 kWh	982 円	12.6 kWh	230 円	752 円	2018年3月18日	46.0 kWh	1,192 円	6.4 kWh	185 円	1,007 円
2018年3月4日	48.2 kWh	1,250 円	11.4 kWh	208 円	1,042 円	2018年3月19日	49.1 kWh	1,273 円	11.3 kWh	324 円	948 円
2018年3月5日	0.2 kWh	5 円	30.8 kWh	562 円	-556 円	2018年3月20日	40.9 kWh	1,060 円	18.2 kWh	523 円	537 円
2018年3月6日	1.6 kWh	40 円	30.1 kWh	620 円	-579 円	2018年3月21日	30.2 kWh	781 円	8.1 kWh	233 円	547 円
2018年3月7日	34.9 kWh	905 円	21.0 kWh	522 円	382 円	2018年3月22日	0.3 kWh	6 円	30.7 kWh	881 円	-875 円
2018年3月8日	10.4 kWh	270 円	23.3 kWh	580 円	-310 円	2018年3月23日	15.5 kWh	401 円	16.4 kWh	472 円	-70 円
2018年3月9日	2.3 kWh	59 円	25.8 kWh	640 円	-581 円	2018年3月24日	56.3 kWh	1,458 円	8.8 kWh	254 円	1,204 円
2018年3月10日	37.6 kWh	975 円	10.1 kWh	250 円	724 円	2018年3月25日	59.1 kWh	1,530 円	7.2 kWh	205 円	1,324 円
2018年3月11日	37.0 kWh	959 円	14.0 kWh	347 円	611 円	2018年3月26日	53.7 kWh	1,391 円	11.4 kWh	328 円	1,062 円
2018年3月12日	49.4 kWh	1,281 円	17.2 kWh	428 円	853 円	2018年3月27日	52.8 kWh	1,369 円	11.7 kWh	335 円	1,034 円
2018年3月13日	30.8 kWh	799 円	13.8 kWh	343 円	455 円	2018年3月28日	51.9 kWh	1,344 円	8.9 kWh	255 円	1,089 円
2018年3月14日	10.1 kWh	261 円	15.3 kWh	379 円	-117 円	2018年3月29日	9.0 kWh	233 円	14.1 kWh	404 円	-170 円
2018年3月15日	35.7 kWh	924 円	9.7 kWh	241 円	683 円	2018年3月30日	50.7 kWh	1,314 円	11.3 kWh	326 円	987 円
						2018年3月31日	67.2 kWh	1,742 円	5.7 kWh	163 円	1,578 円