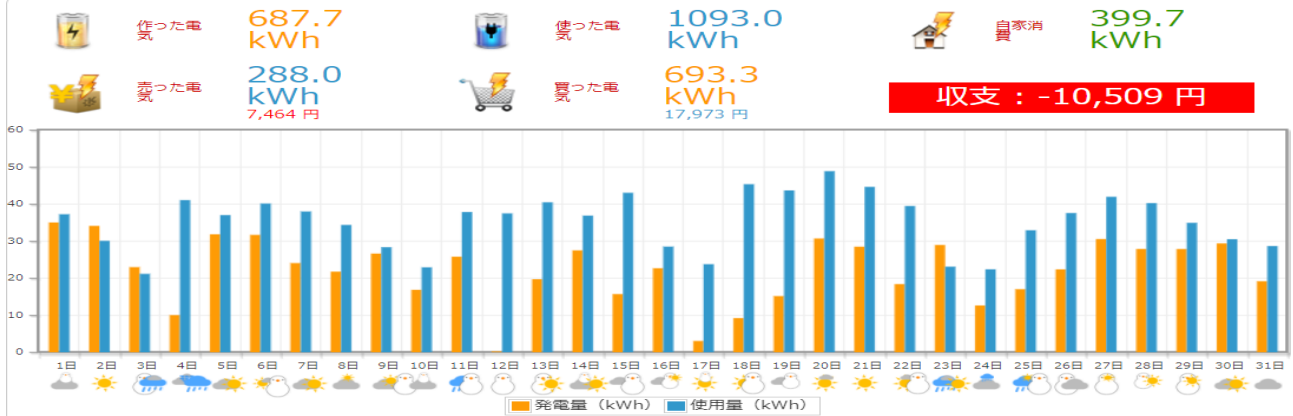
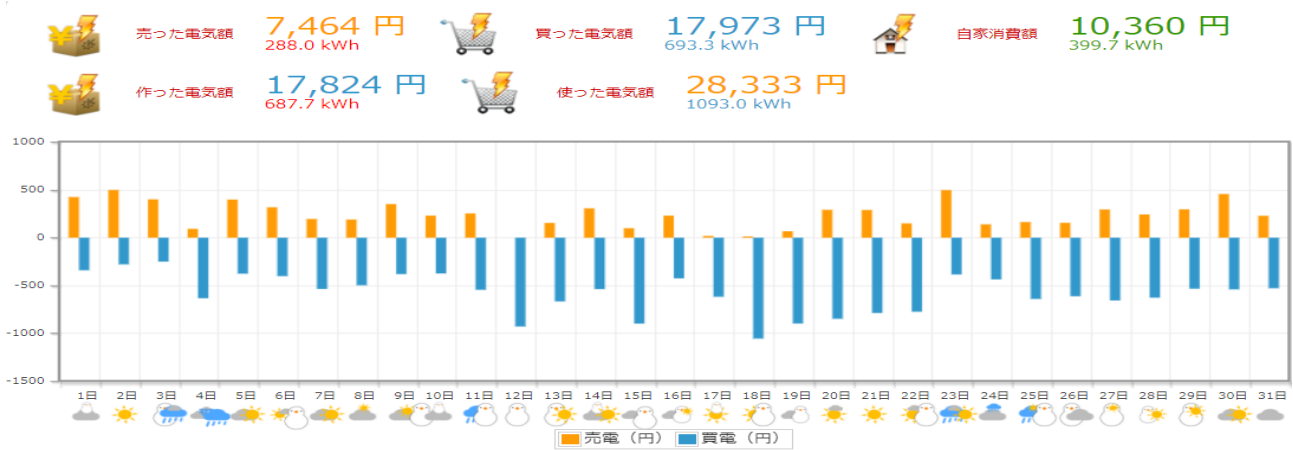


12月度(株)岩電 宮古営業所HEMSデータ

太陽光発電量・使用量

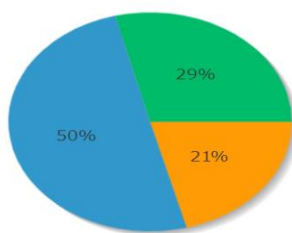


電気の売り買い

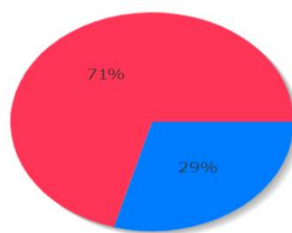


比率表

電力の内訳



売買の比率



日付別収支表

日付	売電量	売電利益	買電量	買電支払い	日当たり収支	日付	売電量	売電利益	買電量	買電支払い	日当たり収支
2017年12月1日	16.4 kWh	425 円	18.6 kWh	339 円	85 円	2017年12月16日	8.9 kWh	231 円	14.7 kWh	424 円	-192 円
2017年12月2日	19.3 kWh	499 円	15.2 kWh	277 円	221 円	2017年12月17日	0.7 kWh	18 円	21.5 kWh	616 円	-597 円
2017年12月3日	15.5 kWh	401 円	13.7 kWh	249 円	152 円	2017年12月18日	0.5 kWh	13 円	36.7 kWh	1,053 円	-1,040 円
2017年12月4日	3.6 kWh	92 円	34.6 kWh	631 円	-538 円	2017年12月19日	2.6 kWh	68 円	31.2 kWh	895 円	-827 円
2017年12月5日	15.4 kWh	398 円	20.6 kWh	375 円	23 円	2017年12月20日	11.3 kWh	291 円	29.4 kWh	846 円	-554 円
2017年12月6日	12.3 kWh	317 円	20.7 kWh	400 円	-82 円	2017年12月21日	11.2 kWh	290 円	27.3 kWh	786 円	-495 円
2017年12月7日	7.6 kWh	196 円	21.5 kWh	534 円	-338 円	2017年12月22日	5.8 kWh	150 円	26.9 kWh	772 円	-622 円
2017年12月8日	7.3 kWh	190 円	20.0 kWh	496 円	-305 円	2017年12月23日	19.2 kWh	497 円	13.3 kWh	383 円	114 円
2017年12月9日	13.5 kWh	351 円	15.3 kWh	379 円	-28 円	2017年12月24日	5.4 kWh	139 円	15.1 kWh	435 円	-295 円
2017年12月10日	8.9 kWh	231 円	15.0 kWh	373 円	-141 円	2017年12月25日	6.3 kWh	163 円	22.2 kWh	639 円	-475 円
2017年12月11日	9.8 kWh	253 円	21.9 kWh	543 円	-289 円	2017年12月26日	6.0 kWh	156 円	21.3 kWh	611 円	-454 円
2017年12月12日	0.0 kWh	0 円	37.3 kWh	927 円	-927 円	2017年12月27日	11.4 kWh	295 円	22.8 kWh	655 円	-360 円
2017年12月13日	6.0 kWh	155 円	26.7 kWh	665 円	-509 円	2017年12月28日	9.4 kWh	243 円	21.8 kWh	625 円	-382 円
2017年12月14日	11.8 kWh	306 円	21.2 kWh	536 円	-229 円	2017年12月29日	11.4 kWh	296 円	18.5 kWh	532 円	-235 円
2017年12月15日	3.8 kWh	99 円	31.2 kWh	896 円	-797 円	2017年12月30日	17.6 kWh	456 円	18.8 kWh	539 円	-82 円
						2017年12月31日	8.8 kWh	229 円	18.3 kWh	527 円	-298 円