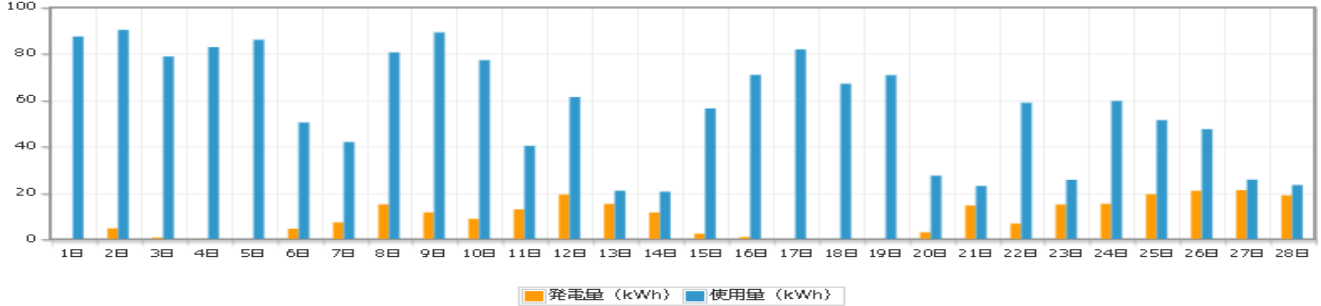
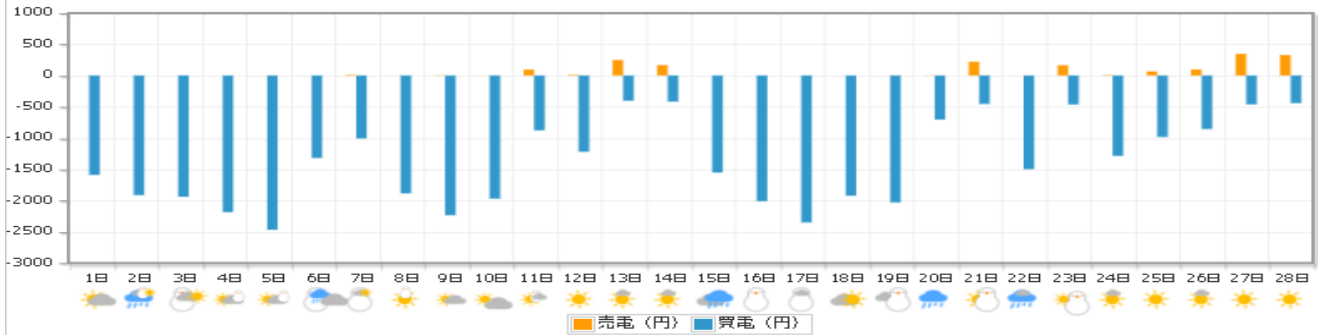


2月度(株)岩電 第2事務所HEMSデータ

太陽光発電量・使用量



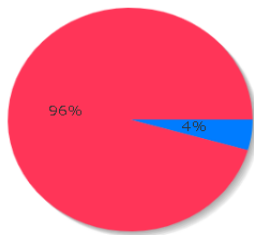
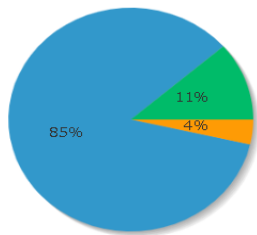
電気の売り買い



比率表

電力の内訳

売買の比率



日付別収支表

日付	売電量	売電利益	買電量	買電支払い	日当たり収支	日付	売電量	売電利益	買電量	買電支払い	日当たり収支
2021年2月1日	0.0 kWh	0円	87.4 kWh	1,594円	-1,594円	2021年2月16日	0.0 kWh	0円	70.1 kWh	2,014円	-2,014円
2021年2月2日	0.0 kWh	0円	85.8 kWh	1,918円	-1,918円	2021年2月17日	0.0 kWh	0円	81.9 kWh	2,355円	-2,355円
2021年2月3日	0.0 kWh	0円	78.2 kWh	1,945円	-1,945円	2021年2月18日	0.0 kWh	0円	67.1 kWh	1,928円	-1,928円
2021年2月4日	0.0 kWh	0円	82.7 kWh	2,190円	-2,190円	2021年2月19日	0.0 kWh	0円	70.8 kWh	2,035円	-2,035円
2021年2月5日	0.0 kWh	0円	86.1 kWh	2,474円	-2,474円	2021年2月20日	0.1 kWh	4円	24.6 kWh	706円	-702円
2021年2月6日	0.0 kWh	0円	46.0 kWh	1,321円	-1,320円	2021年2月21日	7.4 kWh	221円	15.8 kWh	454円	-233円
2021年2月7日	0.4 kWh	11円	35.1 kWh	1,009円	-998円	2021年2月22日	0.0 kWh	0円	52.2 kWh	1,501円	-1,500円
2021年2月8日	0.1 kWh	1円	65.7 kWh	1,890円	-1,888円	2021年2月23日	5.5 kWh	163円	16.2 kWh	464円	-300円
2021年2月9日	0.2 kWh	5円	77.9 kWh	2,240円	-2,235円	2021年2月24日	0.3 kWh	9円	44.8 kWh	1,287円	-1,278円
2021年2月10日	0.0 kWh	1円	68.6 kWh	1,972円	-1,971円	2021年2月25日	2.2 kWh	66円	34.3 kWh	985円	-918円
2021年2月11日	3.2 kWh	96円	30.6 kWh	879円	-783円	2021年2月26日	3.3 kWh	97円	29.9 kWh	858円	-760円
2021年2月12日	0.4 kWh	12円	42.5 kWh	1,222円	-1,209円	2021年2月27日	11.6 kWh	346円	16.1 kWh	462円	-115円
2021年2月13日	8.3 kWh	248円	14.0 kWh	403円	-154円	2021年2月28日	10.9 kWh	327円	15.4 kWh	441円	-114円
2021年2月14日	5.5 kWh	165円	14.0 kWh	417円	-251円						
2021年2月15日	0.0 kWh	0円	54.1 kWh	1,555円	-1,555円						