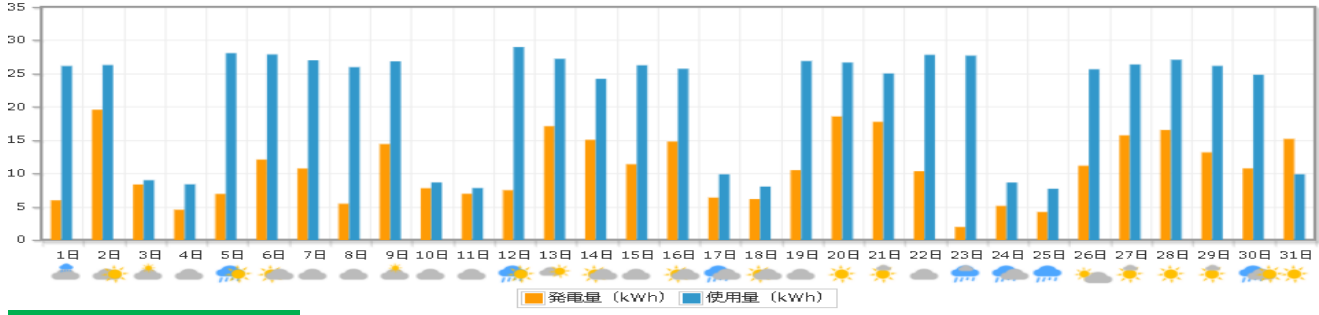


# 10月度 (株)岩電 第2事務所HEMSデータ

## 太陽光発電量・使用量

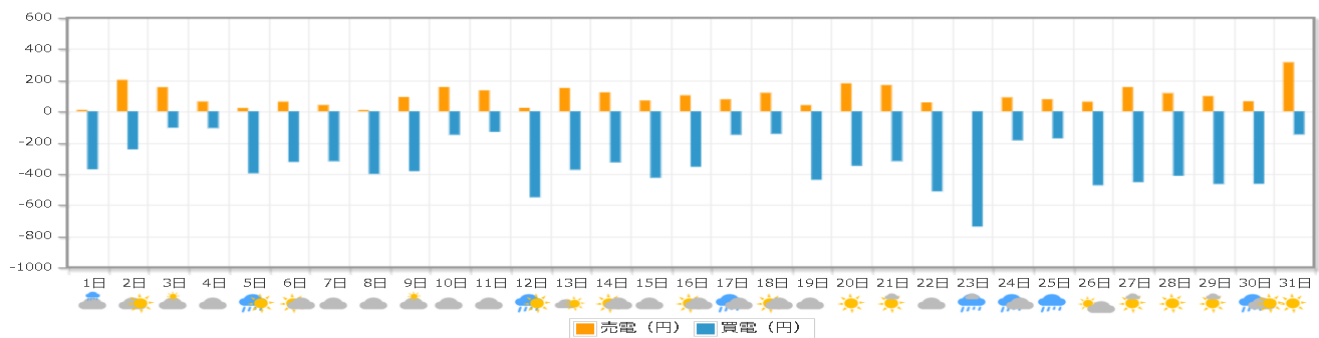
作った電気 **331.9 kWh**     
 使った電気 **662.3 kWh**     
 自家消費 **231.1 kWh**  
売った電 **100.8 kWh**     
 買った電 **431.1 kWh**  
3,023 円      10,434 円

収支：-7,411 円



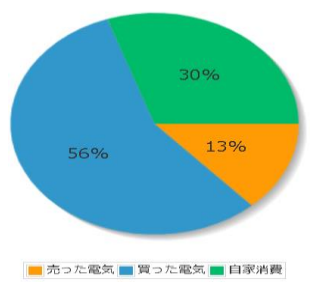
## 電気の売り買い

売った電気額 **3,023 円**     
 買った電気額 **10,434 円**     
 自家消費額 **6,934 円**  
100.8 kWh      431.1 kWh      231.1 kWh  
作った電気額 **9,957 円**     
 使った電気額 **17,369 円**  
331.9 kWh      662.3 kWh

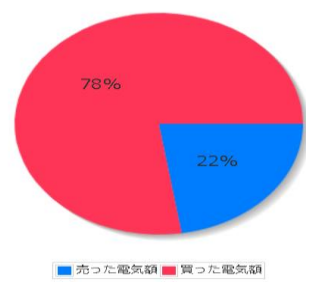


## 比率表

電力の内訳



売買の比率



## 日付別収支表

日付	売電量	売電利益	買電量	買電支払い	日当たり収支	日付	売電量	売電利益	買電量	買電支払い	日当たり収支
2020年10月1日	0.3 kWh	8 円	20.4 kWh	372 円	-364 円	2020年10月16日	3.4 kWh	102 円	14.3 kWh	356 円	-254 円
2020年10月2日	6.7 kWh	201 円	13.4 kWh	244 円	-43 円	2020年10月17日	2.6 kWh	76 円	6.1 kWh	150 円	-74 円
2020年10月3日	5.2 kWh	154 円	5.8 kWh	105 円	48 円	2020年10月18日	3.9 kWh	118 円	5.8 kWh	144 円	-26 円
2020年10月4日	2.1 kWh	62 円	5.9 kWh	107 円	-45 円	2020年10月19日	1.3 kWh	39 円	17.7 kWh	439 円	-400 円
2020年10月5日	0.7 kWh	20 円	21.8 kWh	398 円	-377 円	2020年10月20日	6.0 kWh	179 円	14.1 kWh	350 円	-170 円
2020年10月6日	2.1 kWh	61 円	17.8 kWh	325 円	-263 円	2020年10月21日	5.6 kWh	168 円	12.9 kWh	320 円	-151 円
2020年10月7日	1.3 kWh	40 円	17.6 kWh	320 円	-280 円	2020年10月22日	1.9 kWh	57 円	19.4 kWh	514 円	-457 円
2020年10月8日	0.3 kWh	8 円	20.8 kWh	402 円	-394 円	2020年10月23日	0.0 kWh	1 円	25.8 kWh	740 円	-739 円
2020年10月9日	3.0 kWh	91 円	15.5 kWh	384 円	-293 円	2020年10月24日	3.0 kWh	89 円	6.5 kWh	186 円	-97 円
2020年10月10日	5.2 kWh	155 円	6.1 kWh	150 円	4 円	2020年10月25日	2.6 kWh	77 円	6.1 kWh	174 円	-96 円
2020年10月11日	4.5 kWh	134 円	5.3 kWh	132 円	1 円	2020年10月26日	2.0 kWh	61 円	16.5 kWh	475 円	-413 円
2020年10月12日	0.7 kWh	21 円	22.2 kWh	552 円	-530 円	2020年10月27日	5.2 kWh	155 円	15.8 kWh	455 円	-299 円
2020年10月13日	5.0 kWh	149 円	15.1 kWh	375 円	-226 円	2020年10月28日	3.9 kWh	116 円	14.4 kWh	414 円	-298 円
2020年10月14日	4.0 kWh	121 円	13.2 kWh	328 円	-207 円	2020年10月29日	3.3 kWh	97 円	16.2 kWh	466 円	-369 円
2020年10月15日	2.3 kWh	69 円	17.2 kWh	427 円	-357 円	2020年10月30日	2.1 kWh	64 円	16.2 kWh	465 円	-401 円
						2020年10月31日	10.5 kWh	314 円	5.2 kWh	149 円	165 円