

9月度(株)岩電 第2事務所HEMSデータ

太陽光発電量・使用量



作った電

452.0 kWh



使った電

691.4 kWh



自家消費

286.1 kWh



売った電

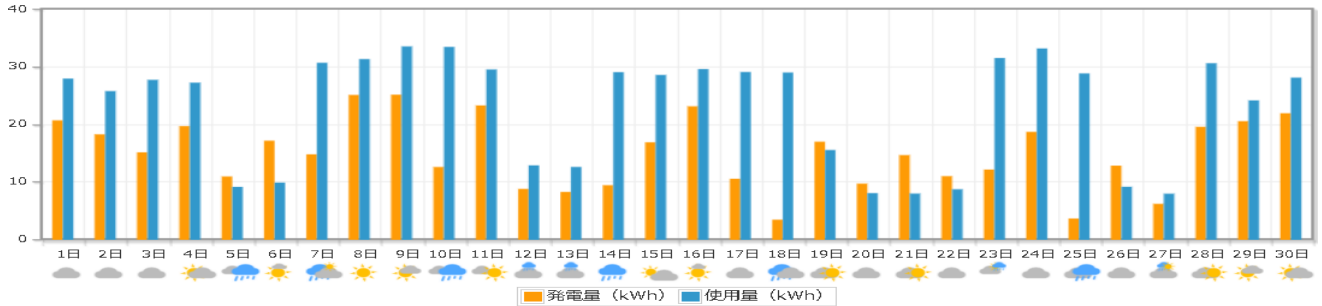
166.0 kWh
4,979 円



買った電

405.4 kWh
9,694 円

収支: -4,715 円



電気の売り買い



売った電気額

4,979 円
166.0 kWh



買った電気額

9,694 円
405.4 kWh



自家消費額

8,581 円
286.1 kWh



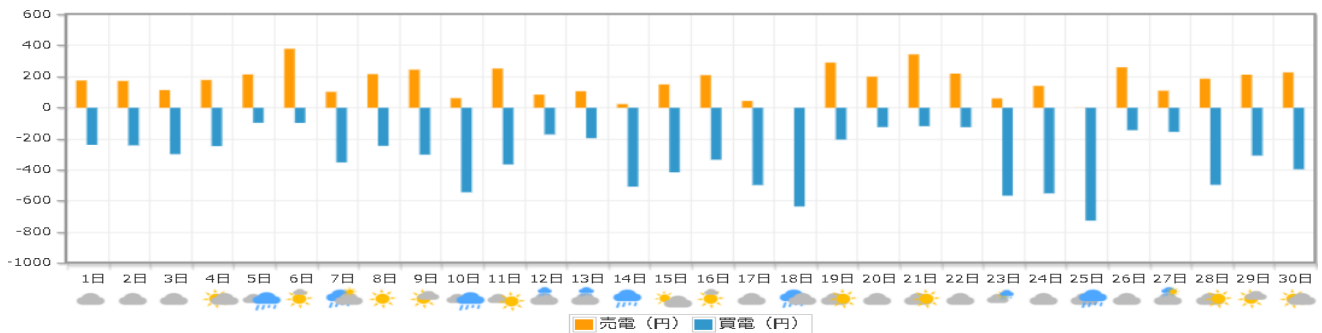
作った電気額

13,561 円
452.0 kWh



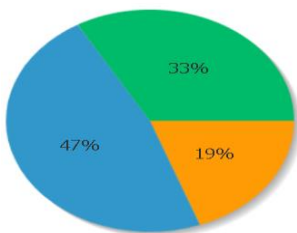
使った電気額

18,276 円
691.4 kWh



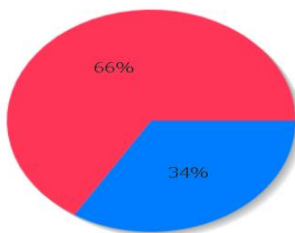
比率表

電力の内訳



売った電気 買った電気 自家消費

売買の比率



売った電気額 買った電気額

日付別収支表

日付	売電量	売電利益	買電量	買電支払い	日当たり収支	日付	売電量	売電利益	買電量	買電支払い	日当たり収支
2020年9月1日	5.8 kWh	175 円	13.1 kWh	238 円	-63 円	2020年9月16日	7.0 kWh	209 円	13.4 kWh	334 円	-124 円
2020年9月2日	5.7 kWh	172 円	13.3 kWh	241 円	-69 円	2020年9月17日	1.5 kWh	43 円	20.0 kWh	496 円	-453 円
2020年9月3日	3.8 kWh	113 円	16.4 kWh	298 円	-184 円	2020年9月18日	0.0 kWh	0 円	25.5 kWh	635 円	-634 円
2020年9月4日	6.0 kWh	178 円	13.5 kWh	246 円	-67 円	2020年9月19日	9.7 kWh	290 円	8.2 kWh	204 円	85 円
2020年9月5日	7.1 kWh	213 円	5.3 kWh	97 円	116 円	2020年9月20日	6.7 kWh	200 円	5.0 kWh	124 円	75 円
2020年9月6日	12.6 kWh	379 円	5.4 kWh	97 円	281 円	2020年9月21日	11.4 kWh	343 円	4.8 kWh	118 円	224 円
2020年9月7日	3.4 kWh	102 円	19.3 kWh	351 円	-249 円	2020年9月22日	7.3 kWh	219 円	5.0 kWh	125 円	94 円
2020年9月8日	7.2 kWh	216 円	13.4 kWh	244 円	-28 円	2020年9月23日	2.0 kWh	60 円	21.4 kWh	565 円	-505 円
2020年9月9日	8.1 kWh	244 円	16.5 kWh	301 円	-56 円	2020年9月24日	4.7 kWh	140 円	19.1 kWh	550 円	-409 円
2020年9月10日	2.1 kWh	61 円	22.9 kWh	543 円	-481 円	2020年9月25日	0.1 kWh	1 円	25.2 kWh	725 円	-723 円
2020年9月11日	8.4 kWh	252 円	14.7 kWh	364 円	-112 円	2020年9月26日	8.7 kWh	260 円	5.0 kWh	144 円	115 円
2020年9月12日	2.8 kWh	84 円	6.9 kWh	171 円	-87 円	2020年9月27日	3.6 kWh	109 円	5.4 kWh	155 円	-45 円
2020年9月13日	3.5 kWh	105 円	7.9 kWh	195 円	-89 円	2020年9月28日	6.2 kWh	186 円	17.2 kWh	495 円	-309 円
2020年9月14日	0.8 kWh	23 円	20.4 kWh	507 円	-483 円	2020年9月29日	7.1 kWh	212 円	10.7 kWh	307 円	-94 円
2020年9月15日	5.0 kWh	149 円	16.7 kWh	415 円	-265 円	2020年9月30日	7.6 kWh	227 円	13.8 kWh	395 円	-168 円