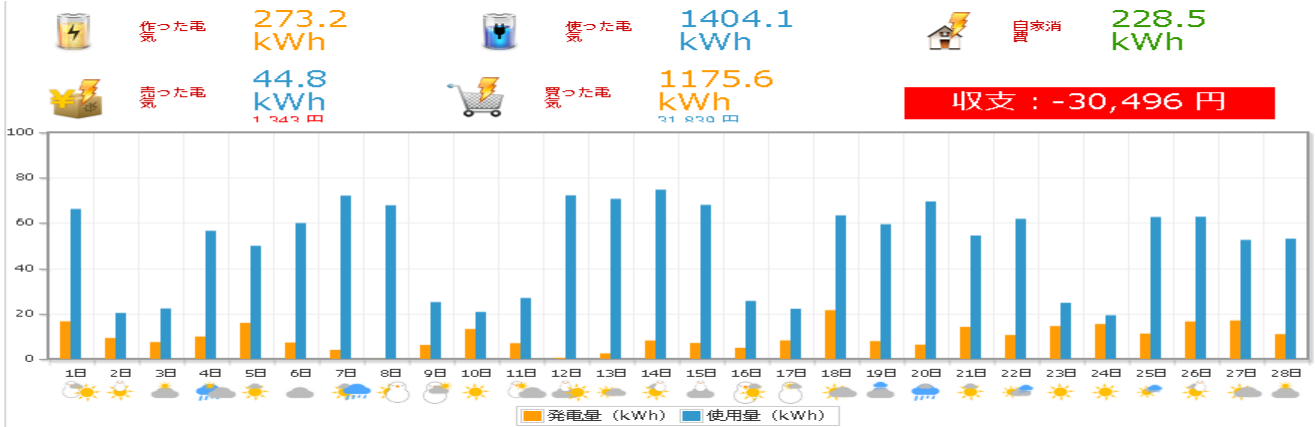
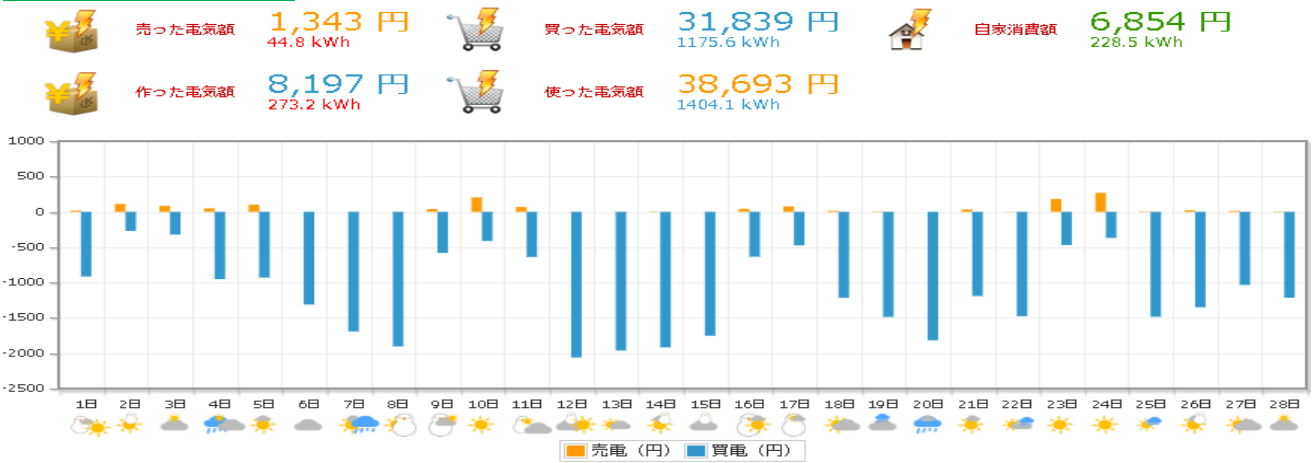


## 2月度(株)岩電 第2事務所HEMSデータ

### 太陽光発電量・使用量

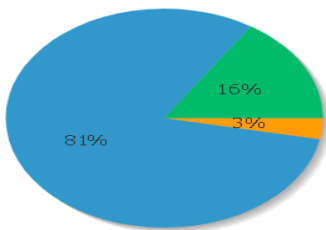


### 電気の売り買い

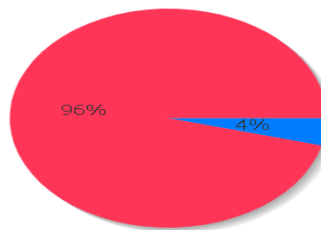


### 比率表

電力の内訳



売買の比率



### 日付別収支表

日付	売電量	売電利益	買電量	買電支払い	日当たり収支	日付	売電量	売電利益	買電量	買電支払い	日当たり収支
2019年2月1日	0.6 kWh	17円	50.2 kWh	915円	-897円	2019年2月16日	1.4 kWh	42円	22.1 kWh	634円	-592円
2019年2月2日	3.7 kWh	111円	14.8 kWh	269円	-157円	2019年2月17日	2.5 kWh	76円	16.5 kWh	474円	-398円
2019年2月3日	2.8 kWh	83円	17.6 kWh	321円	-237円	2019年2月18日	0.5 kWh	14円	42.3 kWh	1,216円	-1,202円
2019年2月4日	1.6 kWh	48円	48.3 kWh	952円	-904円	2019年2月19日	0.1 kWh	3円	51.7 kWh	1,486円	-1,483円
2019年2月5日	3.4 kWh	101円	37.4 kWh	930円	-829円	2019年2月20日	0.0 kWh	0円	63.2 kWh	1,816円	-1,816円
2019年2月6日	0.0 kWh	0円	52.7 kWh	1,311円	-1,311円	2019年2月21日	1.1 kWh	32円	41.4 kWh	1,190円	-1,158円
2019年2月7日	0.0 kWh	0円	68.1 kWh	1,692円	-1,692円	2019年2月22日	0.1 kWh	2円	51.4 kWh	1,476円	-1,474円
2019年2月8日	0.0 kWh	0円	67.7 kWh	1,903円	-1,903円	2019年2月23日	6.1 kWh	182円	16.3 kWh	469円	-287円
2019年2月9日	1.3 kWh	39円	20.2 kWh	581円	-542円	2019年2月24日	9.0 kWh	268円	12.8 kWh	368円	-99円
2019年2月10日	6.8 kWh	204円	14.3 kWh	411円	-207円	2019年2月25日	0.2 kWh	4円	51.6 kWh	1,483円	-1,478円
2019年2月11日	2.2 kWh	67円	22.2 kWh	637円	-570円	2019年2月26日	0.7 kWh	22円	47.0 kWh	1,350円	-1,328円
2019年2月12日	0.0 kWh	0円	71.7 kWh	2,060円	-2,060円	2019年2月27日	0.4 kWh	12円	36.0 kWh	1,034円	-1,022円
2019年2月13日	0.0 kWh	0円	68.2 kWh	1,961円	-1,961円	2019年2月28日	0.1 kWh	4円	42.3 kWh	1,214円	-1,210円
2019年2月14日	0.1 kWh	3円	66.7 kWh	1,917円	-1,914円						
2019年2月15日	0.0 kWh	0円	61.0 kWh	1,752円	-1,752円						