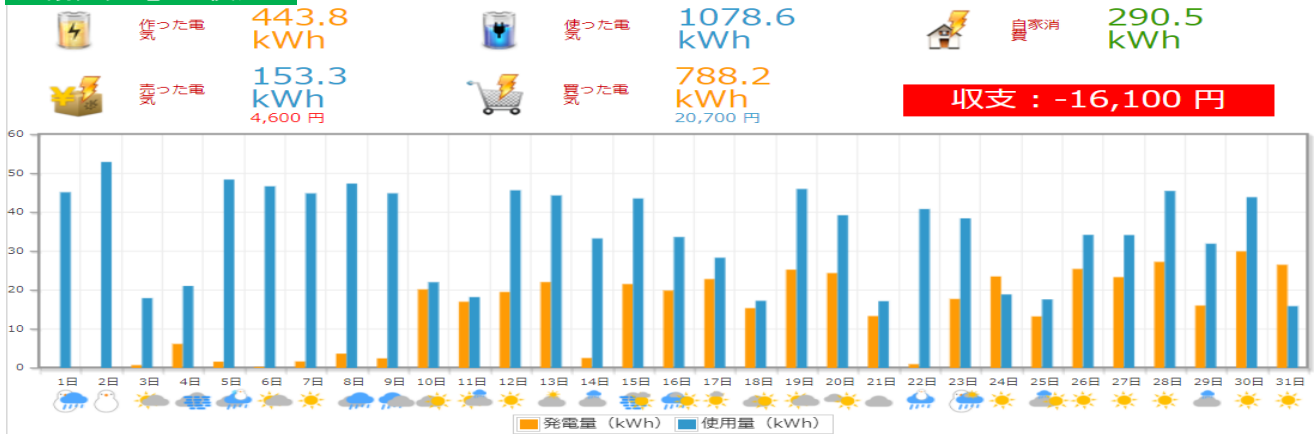
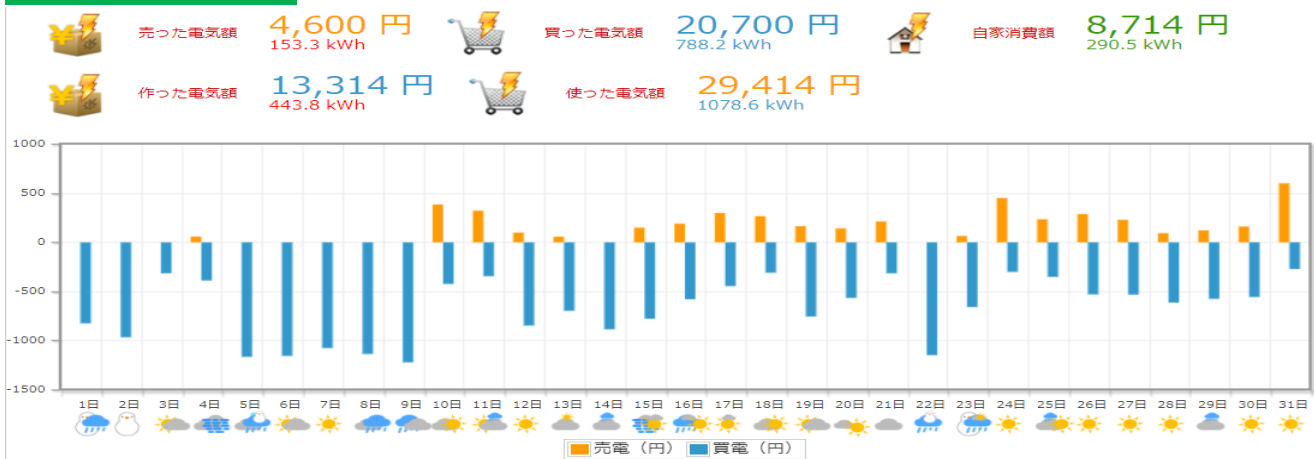


# 3月度(株)岩電 第2事務所HEMSデータ

## 太陽光発電量・使用量

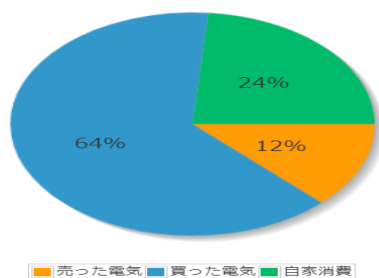


## 電気の売り買い

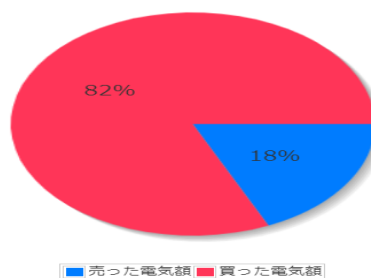


## 比率表

電力の内訳



売買の比率



## 日付別収支表

日付	売電量	売電利益	買電量	買電支払い	日当たり収支	日付	売電量	売電利益	買電量	買電支払い	日当たり収支
2018年3月1日	0.0 kWh	0 円	45.1 kWh	823 円	-823 円	2018年3月16日	6.4 kWh	190 円	20.1 kWh	578 円	-387 円
2018年3月2日	0.0 kWh	0 円	52.9 kWh	965 円	-965 円	2018年3月17日	10.0 kWh	298 円	15.4 kWh	444 円	-145 円
2018年3月3日	0.0 kWh	0 円	17.2 kWh	314 円	-314 円	2018年3月18日	8.8 kWh	265 円	10.7 kWh	308 円	-42 円
2018年3月4日	2.0 kWh	59 円	16.9 kWh	388 円	-329 円	2018年3月19日	5.5 kWh	164 円	26.2 kWh	754 円	-589 円
2018年3月5日	0.0 kWh	0 円	46.8 kWh	1,164 円	-1,164 円	2018年3月20日	4.8 kWh	142 円	19.6 kWh	564 円	-421 円
2018年3月6日	0.0 kWh	0 円	46.4 kWh	1,154 円	-1,154 円	2018年3月21日	7.1 kWh	213 円	10.9 kWh	314 円	-100 円
2018年3月7日	0.0 kWh	0 円	43.2 kWh	1,074 円	-1,074 円	2018年3月22日	0.0 kWh	0 円	39.9 kWh	1,146 円	-1,146 円
2018年3月8日	0.0 kWh	0 円	43.7 kWh	1,134 円	-1,134 円	2018年3月23日	2.2 kWh	65 円	22.9 kWh	658 円	-592 円
2018年3月9日	0.0 kWh	0 円	42.4 kWh	1,219 円	-1,219 円	2018年3月24日	15.1 kWh	451 円	10.4 kWh	300 円	151 円
2018年3月10日	12.8 kWh	385 円	14.7 kWh	422 円	-37 円	2018年3月25日	7.8 kWh	235 円	12.2 kWh	351 円	-115 円
2018年3月11日	10.8 kWh	322 円	11.9 kWh	343 円	-20 円	2018年3月26日	9.6 kWh	288 円	18.4 kWh	528 円	-239 円
2018年3月12日	3.3 kWh	98 円	29.4 kWh	845 円	-747 円	2018年3月27日	7.6 kWh	229 円	18.5 kWh	530 円	-301 円
2018年3月13日	1.9 kWh	58 円	24.2 kWh	695 円	-637 円	2018年3月28日	3.1 kWh	93 円	21.3 kWh	612 円	-519 円
2018年3月14日	0.0 kWh	0 円	30.7 kWh	883 円	-883 円	2018年3月29日	4.1 kWh	122 円	20.0 kWh	574 円	-452 円
2018年3月15日	5.0 kWh	150 円	27.0 kWh	776 円	-626 円	2018年3月30日	5.4 kWh	161 円	19.3 kWh	555 円	-393 円
						2018年3月31日	20.0 kWh	601 円	9.4 kWh	270 円	330 円