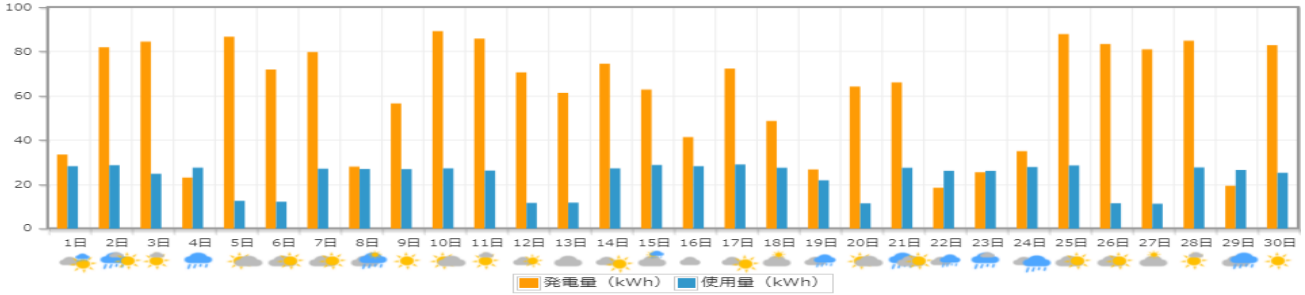


6月度(株)岩電 宮古営業所HEMSデータ

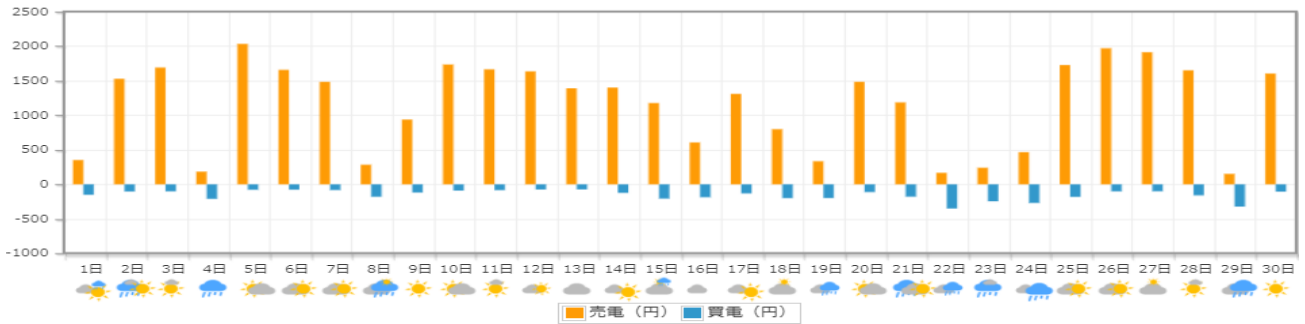
太陽光発電量・使用量

🔋 作った電 **1825.5 kWh**
🔌 買った電 **702.2 kWh**
🏠 自家消 **485.1 kWh**
📦 売った電 **1340.4 kWh**
🛒 買った電 **217.1 kWh**
収支: 30,139 円



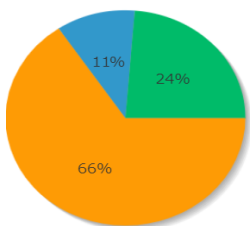
電気の売り買い

📦 売った電気額 **34,742 円** (1340.4 kWh)
 🛒 買った電気額 **4,603 円** (217.1 kWh)
 🏠 自家消費額 **12,574 円** (485.1 kWh)
📦 作った電気額 **47,316 円** (1825.5 kWh)
 🛒 使った電気額 **17,177 円** (702.2 kWh)

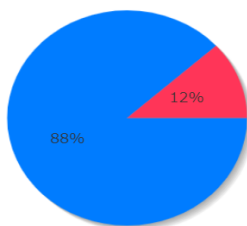


比率表

電力の内訳



売買の比率



■ 売った電気
 ■ 買った電気
 ■ 自家消費

■ 売った電気額
 ■ 買った電気額

日付別収支表

日付	売電量	売電利益	買電量	買電支払い	日当たり収支	日付	売電量	売電利益	買電量	買電支払い	日当たり収支
2021年6月1日	13.6 kWh	351 円	8.3 kWh	151 円	200 円	2021年6月16日	23.4 kWh	605 円	10.2 kWh	186 円	419 円
2021年6月2日	58.9 kWh	1,527 円	5.7 kWh	103 円	1,423 円	2021年6月17日	50.5 kWh	1,308 円	7.2 kWh	131 円	1,177 円
2021年6月3日	65.2 kWh	1,690 円	5.6 kWh	101 円	1,589 円	2021年6月18日	30.8 kWh	798 円	9.7 kWh	200 円	598 円
2021年6月4日	7.1 kWh	183 円	11.5 kWh	210 円	-27 円	2021年6月19日	12.9 kWh	334 円	8.0 kWh	198 円	135 円
2021年6月5日	78.4 kWh	2,032 円	4.3 kWh	78 円	1,953 円	2021年6月20日	57.2 kWh	1,483 円	4.5 kWh	112 円	1,371 円
2021年6月6日	63.9 kWh	1,656 円	4.3 kWh	77 円	1,579 円	2021年6月21日	45.7 kWh	1,185 円	7.2 kWh	178 円	1,006 円
2021年6月7日	57.2 kWh	1,482 円	4.5 kWh	82 円	1,400 円	2021年6月22日	6.4 kWh	166 円	14.1 kWh	349 円	-183 円
2021年6月8日	10.9 kWh	283 円	9.9 kWh	180 円	103 円	2021年6月23日	9.2 kWh	239 円	9.9 kWh	245 円	-5 円
2021年6月9日	36.2 kWh	937 円	6.5 kWh	118 円	818 円	2021年6月24日	18.0 kWh	465 円	10.8 kWh	269 円	196 円
2021年6月10日	66.9 kWh	1,734 円	5.0 kWh	90 円	1,643 円	2021年6月25日	66.6 kWh	1,726 円	7.3 kWh	181 円	1,544 円
2021年6月11日	64.2 kWh	1,663 円	4.6 kWh	84 円	1,579 円	2021年6月26日	76.0 kWh	1,968 円	4.1 kWh	101 円	1,867 円
2021年6月12日	63.0 kWh	1,634 円	4.1 kWh	75 円	1,558 円	2021年6月27日	73.7 kWh	1,911 円	4.0 kWh	100 円	1,810 円
2021年6月13日	53.6 kWh	1,389 円	4.1 kWh	74 円	1,315 円	2021年6月28日	63.6 kWh	1,649 円	6.4 kWh	159 円	1,489 円
2021年6月14日	54.0 kWh	1,400 円	6.8 kWh	123 円	1,276 円	2021年6月29日	5.8 kWh	151 円	13.0 kWh	322 円	-171 円
2021年6月15日	45.4 kWh	1,176 円	11.3 kWh	206 円	969 円	2021年6月30日	61.8 kWh	1,602 円	4.2 kWh	105 円	1,497 円