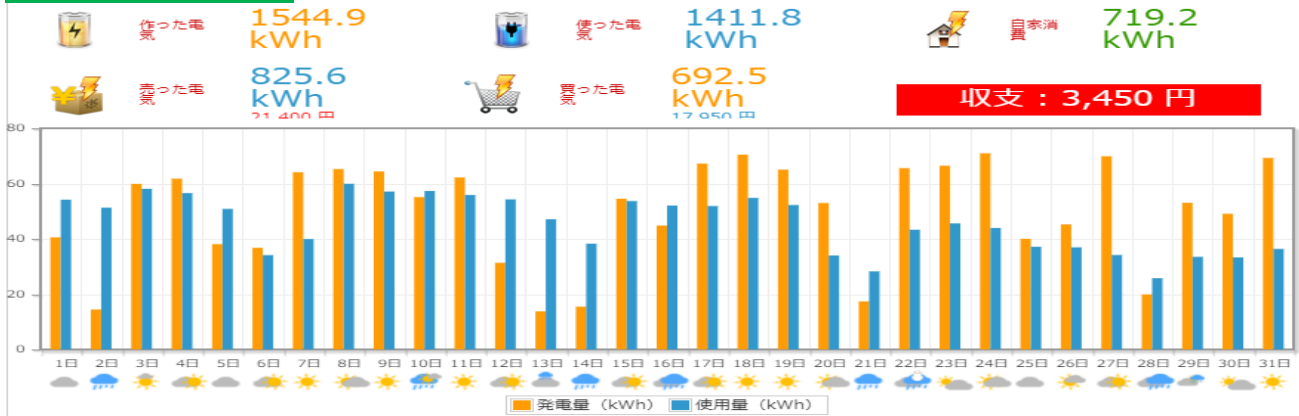
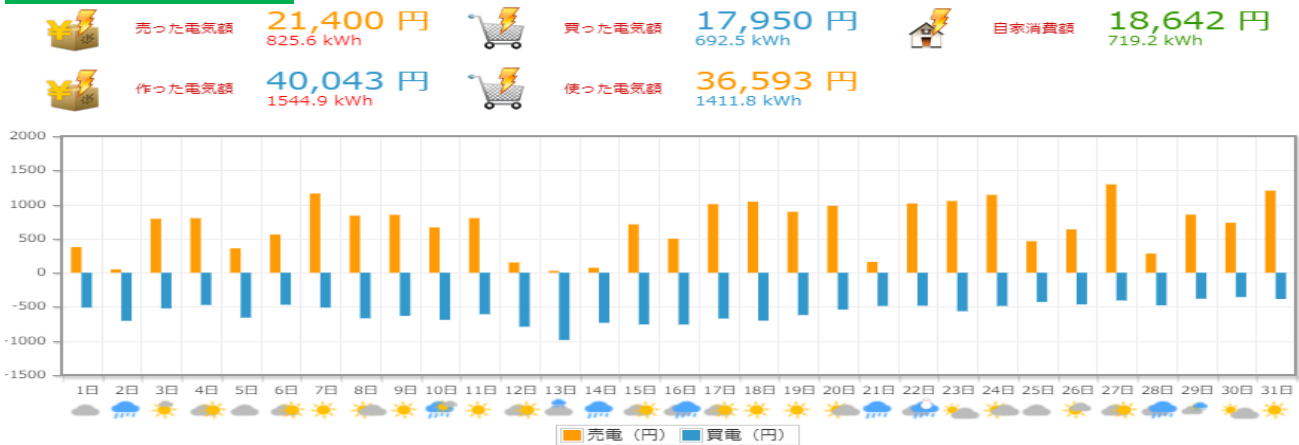


3月度(株)岩電 宮古営業所HEMSデータ

太陽光発電量・使用量

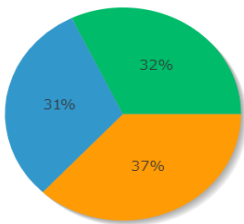


電気の売り買い

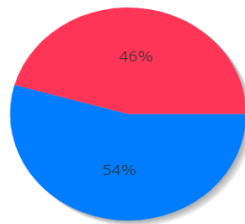


比率表

電力の内訳



売買の比率



日付別収支表

日付	売電量	売電利益	買電量	買電支払い	日当たり収支	日付	売電量	売電利益	買電量	買電支払い	日当たり収支
2021年3月1日	14.4 kWh	374円	28.1 kWh	512円	-137円	2021年3月16日	19.2 kWh	497円	26.4 kWh	759円	-262円
2021年3月2日	1.8 kWh	47円	38.7 kWh	705円	-657円	2021年3月17日	38.7 kWh	1,003円	23.4 kWh	671円	331円
2021年3月3日	30.5 kWh	789円	28.7 kWh	523円	266円	2021年3月18日	40.1 kWh	1,039円	24.5 kWh	703円	336円
2021年3月4日	30.8 kWh	797円	25.6 kWh	472円	324円	2021年3月19日	34.4 kWh	891円	21.6 kWh	620円	270円
2021年3月5日	13.7 kWh	355円	26.5 kWh	658円	-302円	2021年3月20日	37.8 kWh	979円	18.8 kWh	540円	438円
2021年3月6日	21.6 kWh	558円	18.9 kWh	470円	88円	2021年3月21日	6.1 kWh	157円	16.9 kWh	487円	-329円
2021年3月7日	44.7 kWh	1,159円	20.6 kWh	511円	647円	2021年3月22日	39.1 kWh	1,013円	16.8 kWh	484円	529円
2021年3月8日	32.2 kWh	834円	26.9 kWh	668円	165円	2021年3月23日	40.5 kWh	1,049円	19.6 kWh	564円	485円
2021年3月9日	32.7 kWh	847円	25.4 kWh	632円	215円	2021年3月24日	44.0 kWh	1,139円	16.9 kWh	486円	652円
2021年3月10日	25.6 kWh	662円	27.8 kWh	691円	-28円	2021年3月25日	17.8 kWh	460円	14.9 kWh	428円	31円
2021年3月11日	30.8 kWh	798円	24.5 kWh	608円	189円	2021年3月26日	24.5 kWh	633円	16.2 kWh	465円	168円
2021年3月12日	5.8 kWh	149円	28.7 kWh	792円	-643円	2021年3月27日	49.9 kWh	1,292円	14.2 kWh	407円	885円
2021年3月13日	1.0 kWh	25円	34.3 kWh	986円	-960円	2021年3月28日	10.8 kWh	279円	16.7 kWh	479円	-199円
2021年3月14日	2.8 kWh	71円	25.6 kWh	734円	-663円	2021年3月29日	32.8 kWh	850円	13.3 kWh	381円	469円
2021年3月15日	27.2 kWh	706円	26.4 kWh	758円	-52円	2021年3月30日	28.2 kWh	731円	12.4 kWh	357円	374円
						2021年3月31日	46.3 kWh	1,200円	13.4 kWh	385円	815円