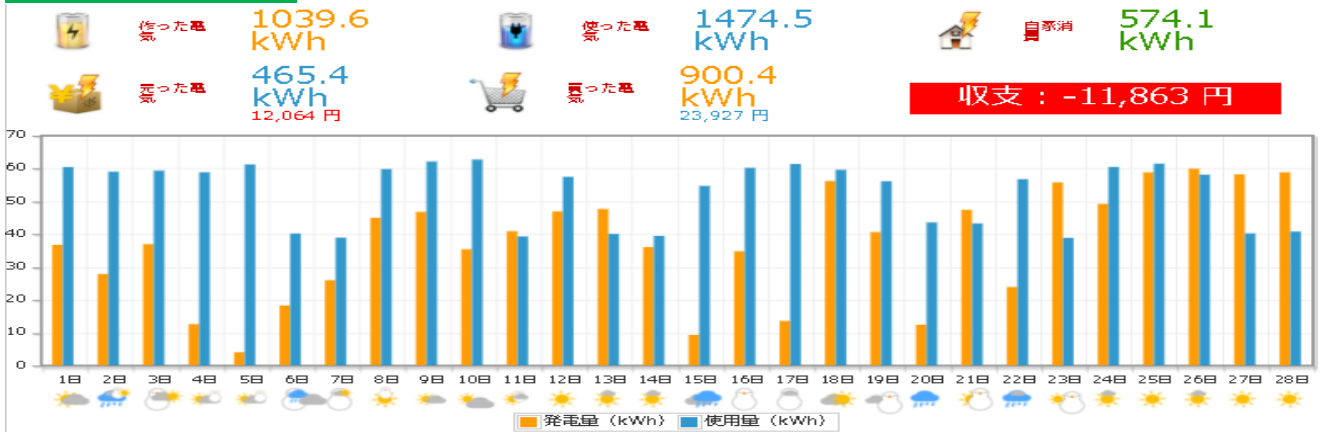
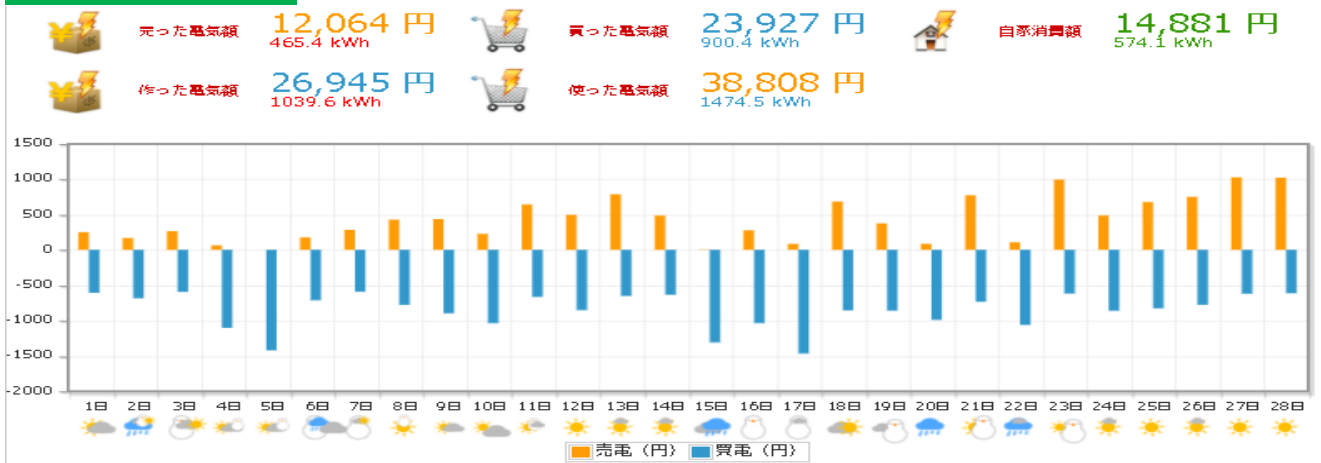


2月度(株)岩電 宮古営業所HEMSデータ

太陽光発電量・使用量



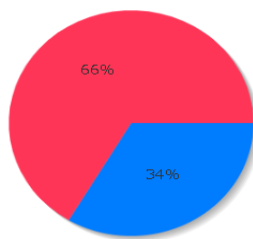
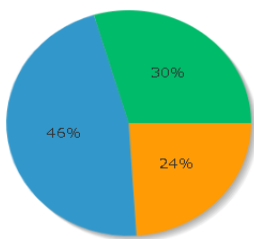
電気の売り買い



比率表

電力の内訳

売電の比率



日付別収支表

日付	売電量	売電利益	買電量	買電支払い	日当たり収支	日付	売電量	売電利益	買電量	買電支払い	日当たり収支
2021年2月1日	9.7 kWh	251 円	33.5 kWh	610 円	-359 円	2021年2月16日	10.7 kWh	276 円	36.1 kWh	1,038 円	-762 円
2021年2月2日	6.5 kWh	167 円	37.6 kWh	686 円	-519 円	2021年2月17日	3.3 kWh	85 円	51.1 kWh	1,469 円	-1,384 円
2021年2月3日	10.3 kWh	265 円	32.7 kWh	596 円	-330 円	2021年2月18日	26.4 kWh	685 円	29.9 kWh	859 円	-174 円
2021年2月4日	2.5 kWh	63 円	48.7 kWh	1,104 円	-1,041 円	2021年2月19日	14.5 kWh	375 円	30.0 kWh	862 円	-487 円
2021年2月5日	0.0 kWh	0 円	57.3 kWh	1,423 円	-1,423 円	2021年2月20日	3.3 kWh	85 円	34.5 kWh	991 円	-906 円
2021年2月6日	6.8 kWh	176 円	28.7 kWh	714 円	-538 円	2021年2月21日	29.8 kWh	772 円	25.6 kWh	736 円	35 円
2021年2月7日	10.9 kWh	282 円	23.9 kWh	594 円	-312 円	2021年2月22日	4.2 kWh	108 円	37.0 kWh	1,064 円	-956 円
2021年2月8日	16.5 kWh	427 円	31.4 kWh	779 円	-352 円	2021年2月23日	38.4 kWh	996 円	21.6 kWh	620 円	375 円
2021年2月9日	16.8 kWh	435 円	32.2 kWh	900 円	-464 円	2021年2月24日	18.8 kWh	486 円	30.0 kWh	863 円	-377 円
2021年2月10日	8.8 kWh	227 円	36.1 kWh	1,038 円	-811 円	2021年2月25日	26.2 kWh	678 円	28.8 kWh	829 円	-150 円
2021年2月11日	24.8 kWh	642 円	23.2 kWh	666 円	-24 円	2021年2月26日	29.0 kWh	750 円	27.1 kWh	779 円	-28 円
2021年2月12日	19.1 kWh	496 円	29.7 kWh	854 円	-358 円	2021年2月27日	39.6 kWh	1,027 円	21.6 kWh	622 円	405 円
2021年2月13日	30.3 kWh	786 円	22.7 kWh	653 円	133 円	2021年2月28日	39.5 kWh	1,022 円	21.4 kWh	616 円	406 円
2021年2月14日	18.7 kWh	485 円	22.1 kWh	636 円	-150 円						
2021年2月15日	0.2 kWh	5 円	45.7 kWh	1,312 円	-1,307 円						