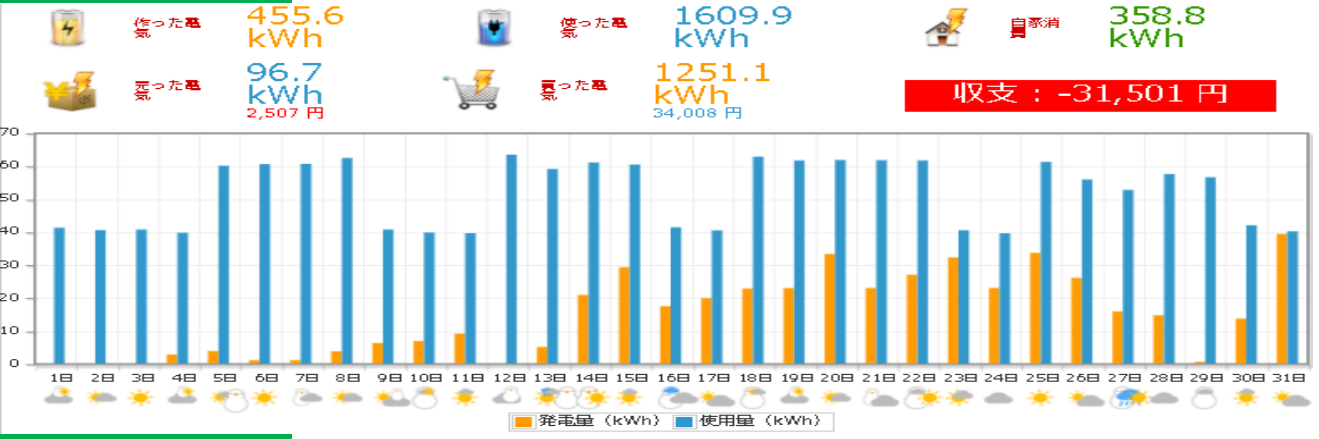
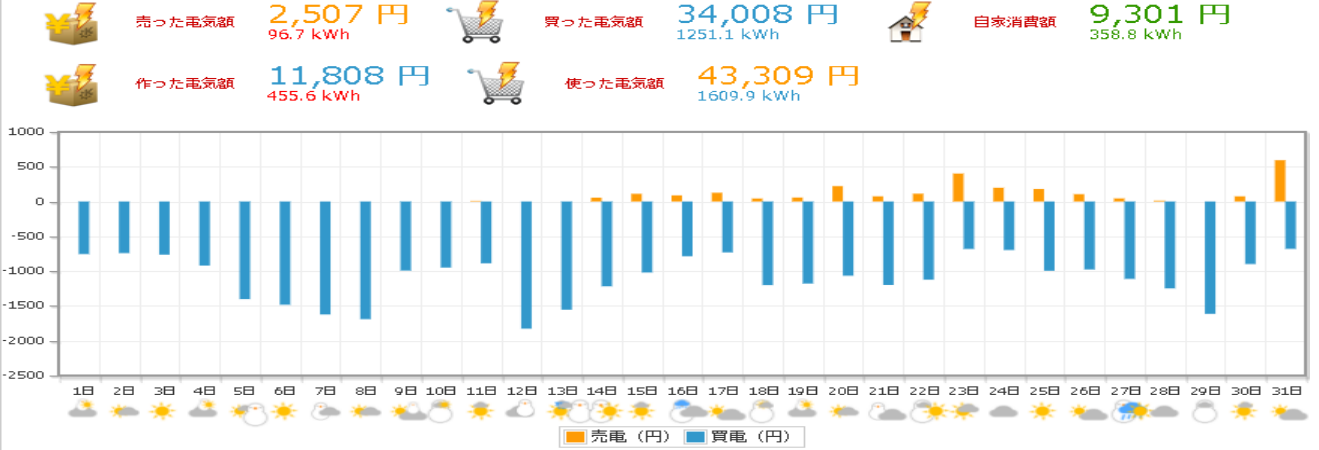


1月度(株)岩電 宮古営業所HEMSデータ

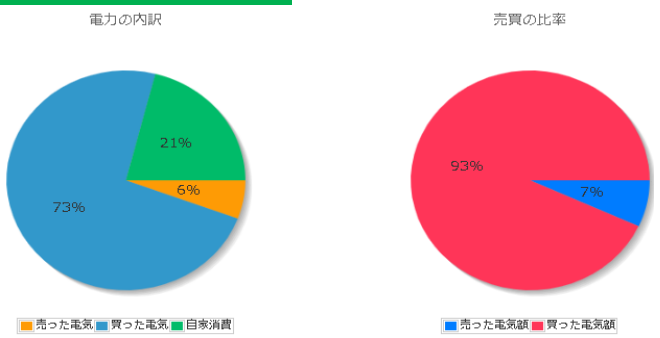
太陽光発電量・使用量



電気の売り買い



比率表



日付別収支表

日付	売電量	売電利益	買電量	買電支払い	日当たり収支	日付	売電量	売電利益	買電量	買電支払い	日当たり収支
2021年1月1日	0.0 kWh	0 円	41.4 kWh	754 円	-754 円	2021年1月16日	3.4 kWh	88 円	27.4 kWh	786 円	-698 円
2021年1月2日	0.0 kWh	0 円	40.6 kWh	741 円	-741 円	2021年1月17日	4.9 kWh	125 円	25.4 kWh	730 円	-604 円
2021年1月3日	0.0 kWh	0 円	40.8 kWh	763 円	-763 円	2021年1月18日	1.7 kWh	43 円	41.8 kWh	1,201 円	-1,157 円
2021年1月4日	0.0 kWh	0 円	37.0 kWh	920 円	-920 円	2021年1月19日	2.2 kWh	57 円	41.0 kWh	1,178 円	-1,121 円
2021年1月5日	0.0 kWh	0 円	56.4 kWh	1,402 円	-1,402 円	2021年1月20日	8.5 kWh	221 円	37.1 kWh	1,066 円	-844 円
2021年1月6日	0.0 kWh	0 円	59.6 kWh	1,482 円	-1,482 円	2021年1月21日	2.9 kWh	74 円	41.7 kWh	1,198 円	-1,124 円
2021年1月7日	0.0 kWh	0 円	59.7 kWh	1,622 円	-1,622 円	2021年1月22日	4.3 kWh	112 円	39.1 kWh	1,122 円	-1,010 円
2021年1月8日	0.0 kWh	0 円	58.8 kWh	1,689 円	-1,689 円	2021年1月23日	15.5 kWh	401 円	23.7 kWh	681 円	-280 円
2021年1月9日	0.0 kWh	0 円	34.5 kWh	991 円	-991 円	2021年1月24日	7.6 kWh	197 円	24.2 kWh	696 円	-498 円
2021年1月10日	0.0 kWh	0 円	33.0 kWh	948 円	-948 円	2021年1月25日	7.0 kWh	180 円	34.6 kWh	994 円	-814 円
2021年1月11日	0.3 kWh	8 円	30.9 kWh	887 円	-878 円	2021年1月26日	4.1 kWh	105 円	34.0 kWh	976 円	-870 円
2021年1月12日	0.0 kWh	0 円	63.5 kWh	1,826 円	-1,826 円	2021年1月27日	1.7 kWh	44 円	38.7 kWh	1,111 円	-1,067 円
2021年1月13日	0.0 kWh	0 円	54.1 kWh	1,554 円	-1,554 円	2021年1月28日	0.5 kWh	12 円	43.4 kWh	1,248 円	-1,236 円
2021年1月14日	2.1 kWh	55 円	42.4 kWh	1,218 円	-1,162 円	2021年1月29日	0.0 kWh	0 円	56.1 kWh	1,613 円	-1,613 円
2021年1月15日	4.3 kWh	110 円	35.5 kWh	1,019 円	-909 円	2021年1月30日	2.9 kWh	74 円	31.2 kWh	898 円	-823 円
						2021年1月31日	22.9 kWh	593 円	23.6 kWh	679 円	-86 円