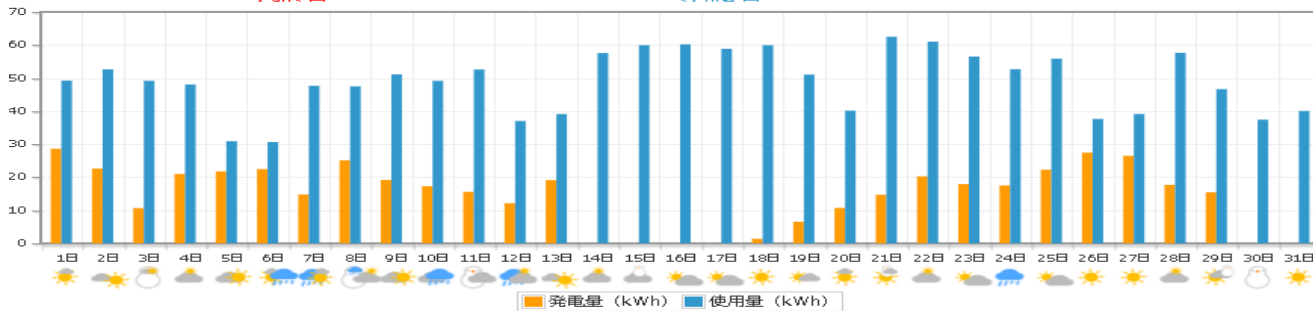
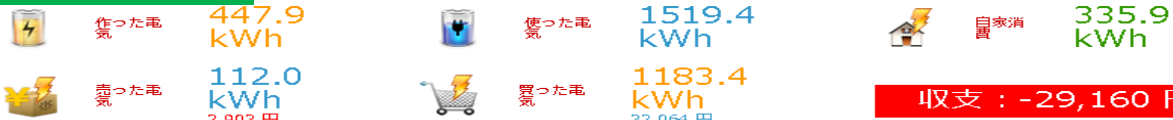
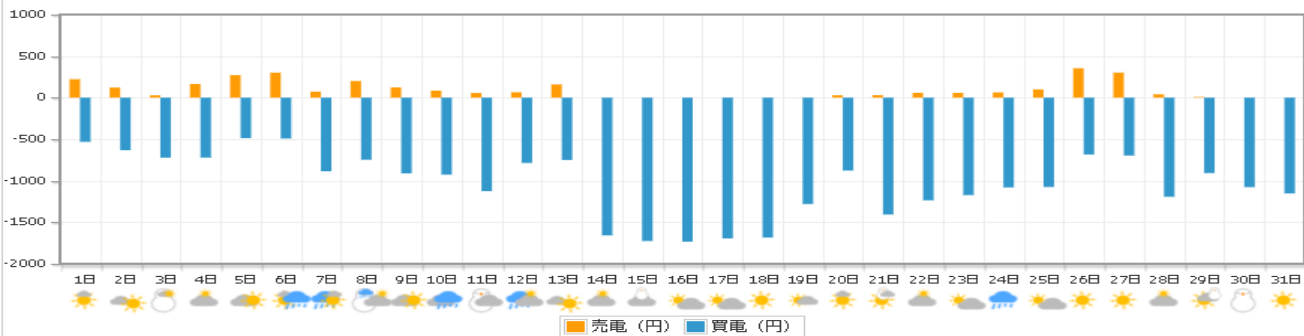



# 12月度(株)岩電 宮古営業所HEMSデータ

## 太陽光発電量・使用量



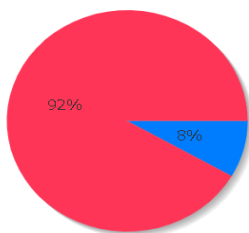
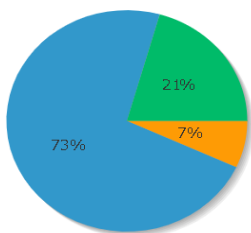
## 電気の売り買い



## 比率表

電力の内訳

売電の比率



## 日付別収支表

日付	売電量	売電利益	買電量	買電支払い	日当たり収支	日付	売電量	売電利益	買電量	買電支払い	日当たり収支
2020年12月1日	8.6 kWh	221 円	29.2 kWh	532 円	-310 円	2020年12月16日	0.0 kWh	0 円	60.3 kWh	1,733 円	-1,733 円
2020年12月2日	4.7 kWh	120 円	34.7 kWh	632 円	-511 円	2020年12月17日	0.0 kWh	0 円	58.9 kWh	1,694 円	-1,694 円
2020年12月3日	1.1 kWh	27 円	39.6 kWh	722 円	-694 円	2020年12月18日	0.0 kWh	0 円	58.6 kWh	1,683 円	-1,683 円
2020年12月4日	6.4 kWh	164 円	33.4 kWh	721 円	-556 円	2020年12月19日	0.0 kWh	0 円	44.5 kWh	1,280 円	-1,279 円
2020年12月5日	10.5 kWh	271 円	19.6 kWh	487 円	-216 円	2020年12月20日	1.1 kWh	28 円	30.5 kWh	877 円	-848 円
2020年12月6日	11.6 kWh	300 円	19.8 kWh	491 円	-191 円	2020年12月21日	1.1 kWh	29 円	48.9 kWh	1,406 円	-1,377 円
2020年12月7日	2.8 kWh	71 円	35.6 kWh	886 円	-814 円	2020年12月22日	2.2 kWh	58 円	43.0 kWh	1,236 円	-1,178 円
2020年12月8日	7.7 kWh	199 円	30.1 kWh	747 円	-547 円	2020年12月23日	2.2 kWh	57 円	40.8 kWh	1,173 円	-1,115 円
2020年12月9日	4.7 kWh	122 円	36.7 kWh	911 円	-789 円	2020年12月24日	2.4 kWh	62 円	37.6 kWh	1,080 円	-1,018 円
2020年12月10日	3.2 kWh	83 円	35.1 kWh	927 円	-843 円	2020年12月25日	3.8 kWh	99 円	37.4 kWh	1,075 円	-976 円
2020年12月11日	2.1 kWh	55 円	39.2 kWh	1,125 円	-1,070 円	2020年12月26日	13.6 kWh	353 円	23.8 kWh	684 円	-331 円
2020年12月12日	2.5 kWh	64 円	27.3 kWh	786 円	-722 円	2020年12月27日	11.6 kWh	300 円	24.3 kWh	697 円	-396 円
2020年12月13日	6.1 kWh	158 円	26.1 kWh	750 円	-591 円	2020年12月28日	1.6 kWh	40 円	41.5 kWh	1,193 円	-1,153 円
2020年12月14日	0.0 kWh	0 円	57.7 kWh	1,657 円	-1,657 円	2020年12月29日	0.4 kWh	9 円	31.6 kWh	908 円	-898 円
2020年12月15日	0.0 kWh	0 円	60.0 kWh	1,725 円	-1,725 円	2020年12月30日	0.0 kWh	0 円	37.5 kWh	1,077 円	-1,077 円
						2020年12月31日	0.0 kWh	0 円	40.1 kWh	1,152 円	-1,152 円