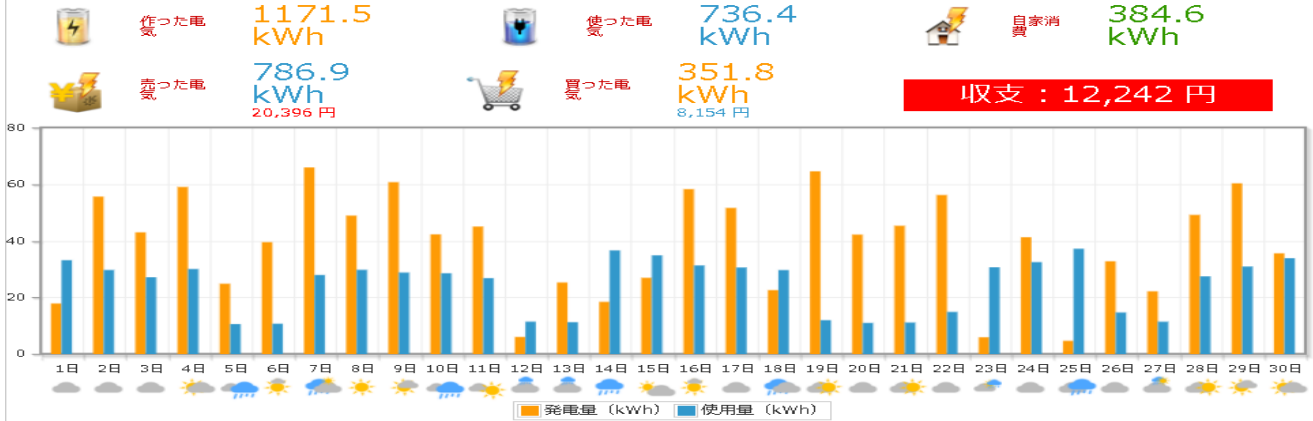
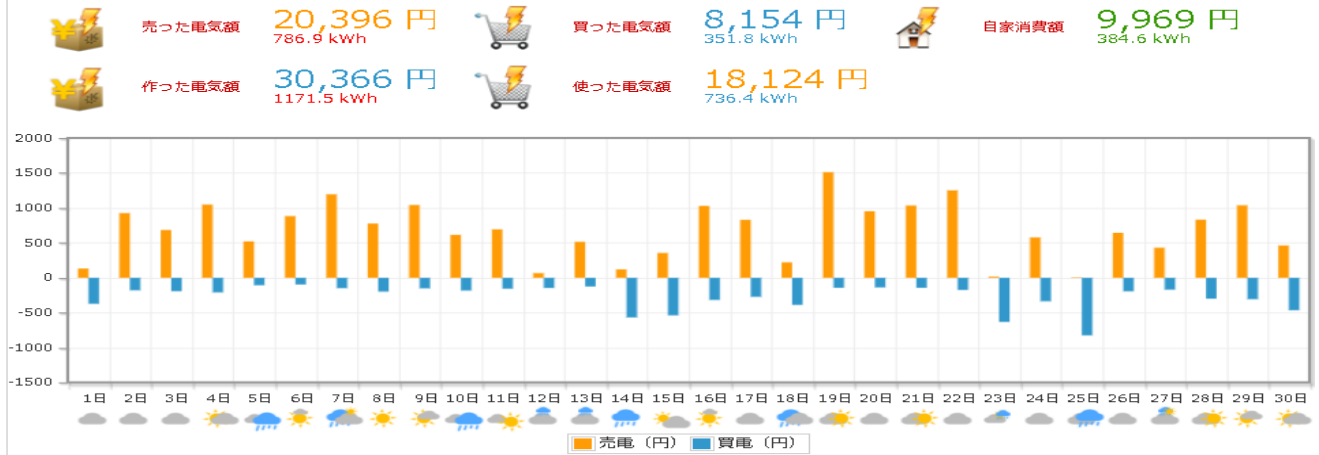


9月度(株)岩電 宮古営業所HEMSデータ

太陽光発電量・使用量

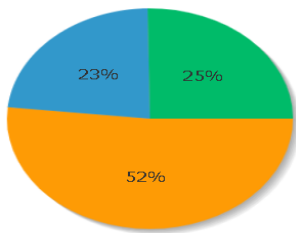


電気の売り買い

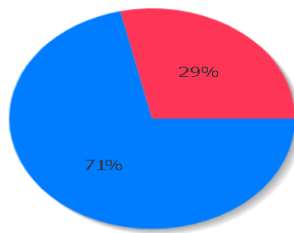


比率表

電力の内訳



売買の比率



日付別収支表

日付	売電量	売電利益	買電量	買電支払い	日当たり収支	日付	売電量	売電利益	買電量	買電支払い	日当たり収支
2020年9月1日	5.1 kWh	131円	20.4 kWh	371円	-239円	2020年9月16日	39.7 kWh	1,028円	12.7 kWh	316円	711円
2020年9月2日	35.7 kWh	925円	9.8 kWh	178円	746円	2020年9月17日	32.0 kWh	828円	10.9 kWh	272円	556円
2020年9月3日	26.4 kWh	683円	10.5 kWh	191円	491円	2020年9月18日	8.5 kWh	220円	15.6 kWh	387円	-167円
2020年9月4日	40.4 kWh	1,047円	11.5 kWh	209円	838円	2020年9月19日	58.3 kWh	1,510円	5.7 kWh	142円	1,367円
2020年9月5日	20.1 kWh	520円	5.8 kWh	106円	414円	2020年9月20日	36.7 kWh	951円	5.5 kWh	137円	813円
2020年9月6日	34.0 kWh	882円	5.2 kWh	95円	786円	2020年9月21日	39.9 kWh	1,033円	5.7 kWh	142円	891円
2020年9月7日	46.1 kWh	1,194円	8.1 kWh	147円	1,046円	2020年9月22日	48.2 kWh	1,250円	7.0 kWh	173円	1,076円
2020年9月8日	29.9 kWh	776円	10.8 kWh	197円	578円	2020年9月23日	0.7 kWh	17円	25.4 kWh	631円	-613円
2020年9月9日	40.2 kWh	1,041円	8.3 kWh	150円	890円	2020年9月24日	22.3 kWh	577円	13.5 kWh	335円	241円
2020年9月10日	23.7 kWh	614円	10.0 kWh	182円	432円	2020年9月25日	0.3 kWh	7円	32.8 kWh	823円	-815円
2020年9月11日	26.7 kWh	692円	8.5 kWh	155円	537円	2020年9月26日	24.8 kWh	642円	6.7 kWh	193円	449円
2020年9月12日	2.6 kWh	66円	8.0 kWh	145円	-78円	2020年9月27日	16.6 kWh	430円	5.9 kWh	169円	261円
2020年9月13日	19.8 kWh	514円	5.8 kWh	124円	389円	2020年9月28日	32.1 kWh	831円	10.4 kWh	298円	532円
2020年9月14日	4.6 kWh	120円	22.8 kWh	567円	-446円	2020年9月29日	40.0 kWh	1,036円	10.6 kWh	305円	731円
2020年9月15日	13.7 kWh	354円	21.6 kWh	537円	-182円	2020年9月30日	17.8 kWh	462円	16.1 kWh	463円	-1円