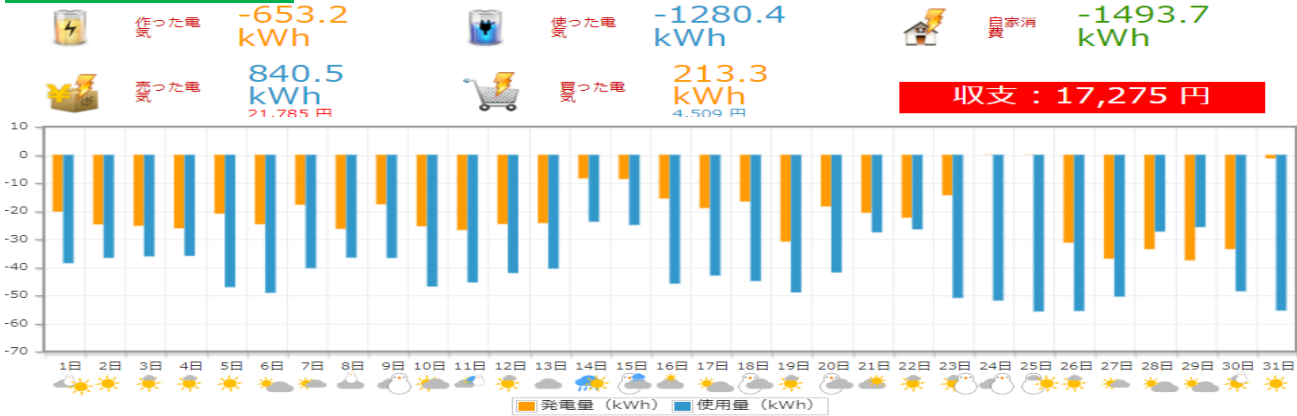
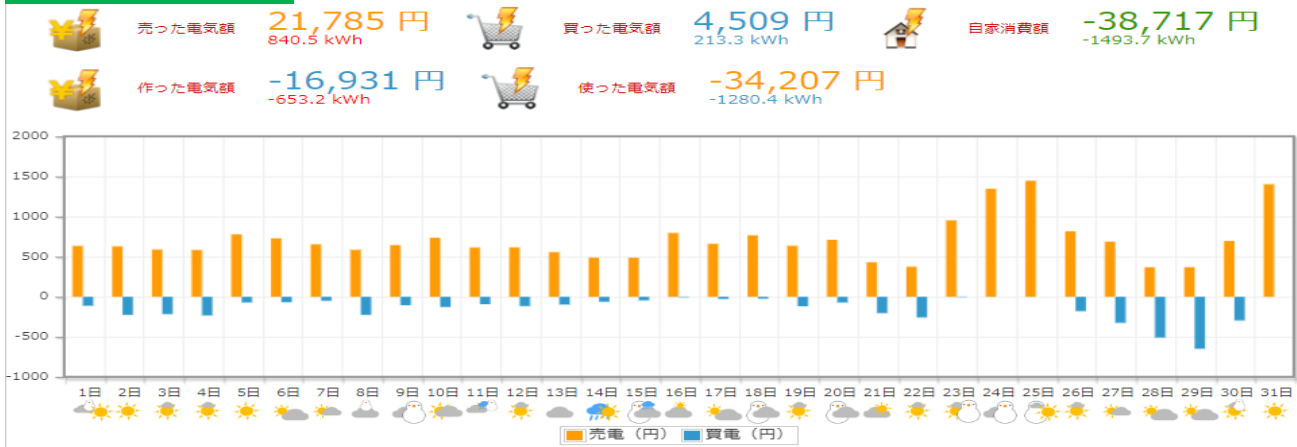


1月度(株)岩電 宮古営業所HEMSデータ

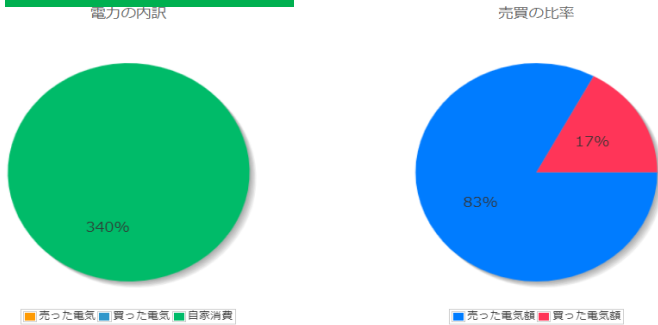
太陽光発電量・使用量



電気の売り買い



比率表



日付別収支表

日付	売電量	売電利益	買電量	買電支払い	日当たり収支	日付	売電量	売電利益	買電量	買電支払い	日当たり収支
2023年1月1日	24.5 kWh	634 円	6.1 kWh	111 円	522 円	2023年1月16日	30.7 kWh	795 円	0.4 kWh	7 円	787 円
2023年1月2日	24.3 kWh	628 円	12.4 kWh	225 円	403 円	2023年1月17日	25.5 kWh	660 円	1.5 kWh	27 円	633 円
2023年1月3日	22.7 kWh	588 円	11.8 kWh	215 円	372 円	2023年1月18日	29.6 kWh	766 円	1.3 kWh	23 円	742 円
2023年1月4日	22.5 kWh	583 円	12.7 kWh	231 円	351 円	2023年1月19日	24.5 kWh	636 円	6.5 kWh	118 円	518 円
2023年1月5日	30.0 kWh	778 円	3.9 kWh	71 円	707 円	2023年1月20日	27.4 kWh	710 円	3.9 kWh	71 円	638 円
2023年1月6日	28.1 kWh	728 円	3.7 kWh	68 円	660 円	2023年1月21日	16.6 kWh	429 円	9.6 kWh	203 円	226 円
2023年1月7日	25.2 kWh	654 円	2.7 kWh	49 円	605 円	2023年1月22日	14.5 kWh	375 円	10.3 kWh	256 円	118 円
2023年1月8日	22.6 kWh	585 円	12.3 kWh	225 円	360 円	2023年1月23日	36.8 kWh	952 円	0.2 kWh	5 円	946 円
2023年1月9日	24.9 kWh	644 円	5.8 kWh	105 円	539 円	2023年1月24日	51.9 kWh	1,346 円	0.0 kWh	0 円	1,346 円
2023年1月10日	28.4 kWh	735 円	6.9 kWh	126 円	609 円	2023年1月25日	55.8 kWh	1,446 円	0.0 kWh	0 円	1,446 円
2023年1月11日	23.7 kWh	614 円	5.1 kWh	92 円	522 円	2023年1月26日	31.5 kWh	816 円	7.2 kWh	178 円	637 円
2023年1月12日	23.8 kWh	615 円	6.3 kWh	115 円	500 円	2023年1月27日	26.5 kWh	687 円	13.0 kWh	324 円	363 円
2023年1月13日	21.5 kWh	556 円	5.3 kWh	96 円	460 円	2023年1月28日	14.2 kWh	368 円	20.4 kWh	508 円	-140 円
2023年1月14日	18.9 kWh	488 円	3.4 kWh	62 円	426 円	2023年1月29日	14.2 kWh	368 円	26.0 kWh	647 円	-278 円
2023年1月15日	18.8 kWh	487 円	2.5 kWh	44 円	442 円	2023年1月30日	26.9 kWh	696 円	11.9 kWh	295 円	400 円
						2023年1月31日	54.1 kWh	1,402 円	0.0 kWh	0 円	1,402 円