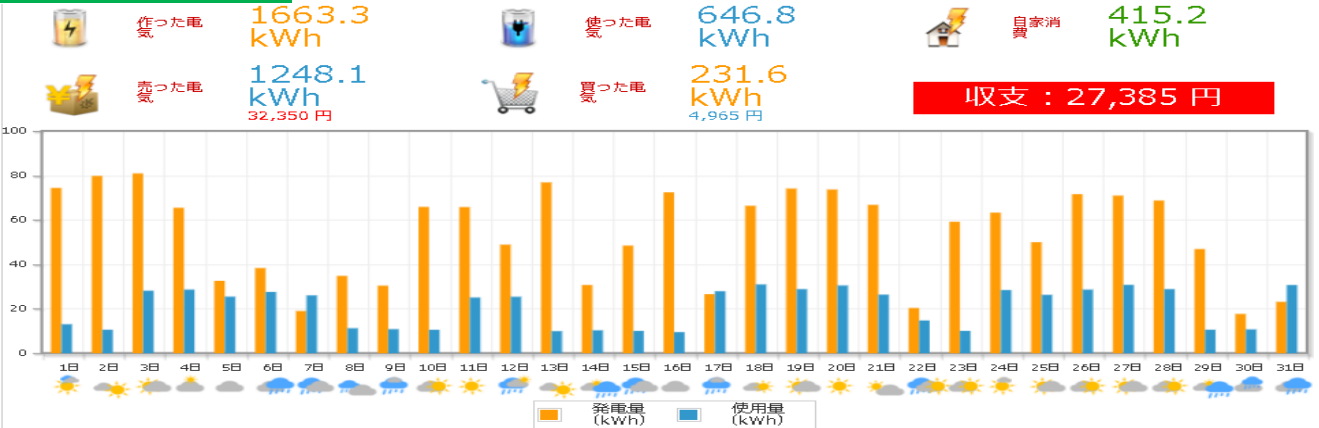
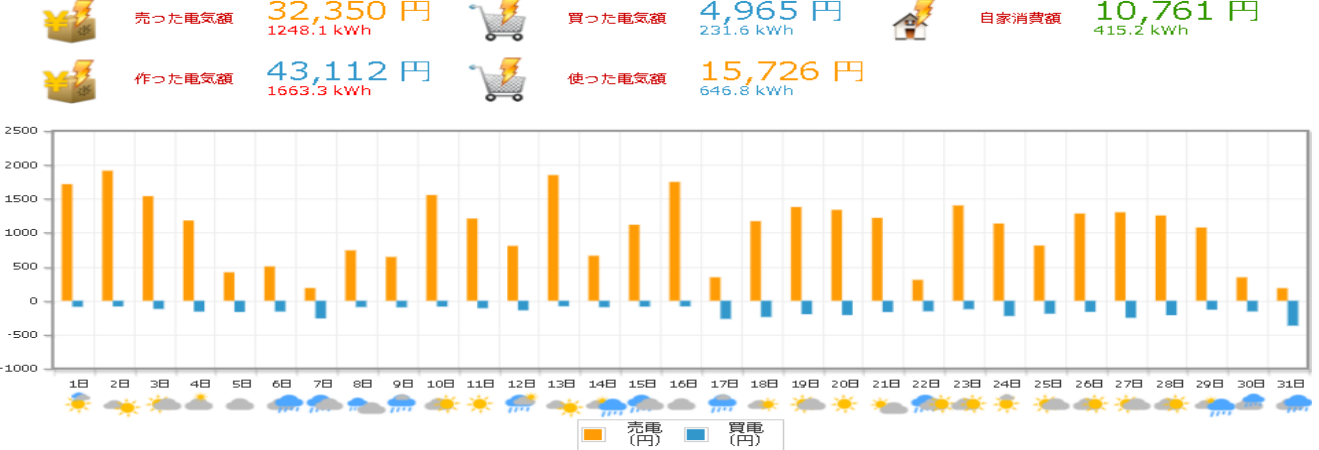


8月度(株)岩電 宮古営業所HEMSデータ

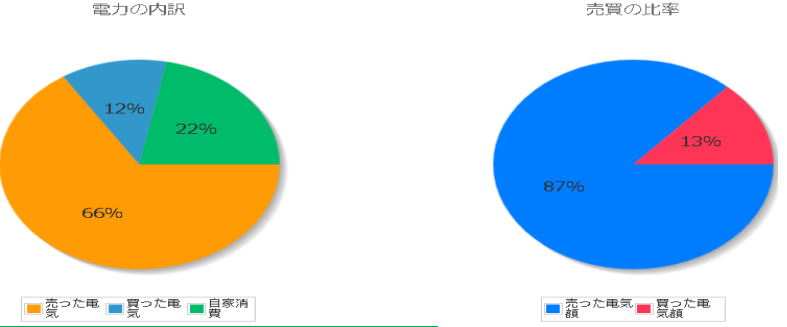
太陽光発電量・使用量



電気の売り買い



比率表



日付別収支表

日付	売電量	売電利益	買電量	買電支払い	日当たり収支	日付	売電量	売電利益	買電量	買電支払い	日当たり収支
2020年8月1日	66.2 kWh	1,715円	4.9 kWh	88円	1,626円	2020年8月16日	67.4 kWh	1,748円	4.5 kWh	83円	1,665円
2020年8月2日	73.8 kWh	1,912円	4.6 kWh	84円	1,828円	2020年8月17日	13.3 kWh	345円	14.6 kWh	266円	78円
2020年8月3日	59.4 kWh	1,539円	6.6 kWh	120円	1,418円	2020年8月18日	45.2 kWh	1,171円	9.8 kWh	238円	932円
2020年8月4日	45.6 kWh	1,180円	8.8 kWh	159円	1,020円	2020年8月19日	53.2 kWh	1,379円	8.0 kWh	198円	1,180円
2020年8月5日	16.2 kWh	419円	9.1 kWh	165円	253円	2020年8月20日	51.6 kWh	1,337円	8.5 kWh	210円	1,127円
2020年8月6日	19.5 kWh	504円	8.7 kWh	158円	345円	2020年8月21日	47.1 kWh	1,220円	6.7 kWh	166円	1,053円
2020年8月7日	7.2 kWh	186円	14.3 kWh	260円	-73円	2020年8月22日	11.8 kWh	307円	6.2 kWh	155円	151円
2020年8月8日	28.6 kWh	741円	5.0 kWh	92円	649円	2020年8月23日	54.1 kWh	1,401円	5.0 kWh	123円	1,277円
2020年8月9日	24.9 kWh	644円	5.3 kWh	96円	548円	2020年8月24日	43.8 kWh	1,136円	9.0 kWh	224円	912円
2020年8月10日	60.0 kWh	1,555円	4.7 kWh	86円	1,468円	2020年8月25日	31.3 kWh	812円	7.7 kWh	190円	621円
2020年8月11日	46.7 kWh	1,209円	6.0 kWh	109円	1,100円	2020年8月26日	49.5 kWh	1,283円	6.6 kWh	163円	1,119円
2020年8月12日	31.1 kWh	807円	7.7 kWh	140円	666円	2020年8月27日	50.2 kWh	1,301円	10.1 kWh	251円	1,050円
2020年8月13日	71.3 kWh	1,848円	4.4 kWh	80円	1,768円	2020年8月28日	48.4 kWh	1,253円	8.5 kWh	212円	1,041円
2020年8月14日	25.6 kWh	662円	5.2 kWh	94円	568円	2020年8月29日	41.6 kWh	1,077円	5.3 kWh	131円	945円
2020年8月15日	43.1 kWh	1,117円	4.8 kWh	86円	1,031円	2020年8月30日	13.3 kWh	344円	6.3 kWh	156円	187円
						2020年8月31日	7.1 kWh	185円	14.7 kWh	366円	-181円