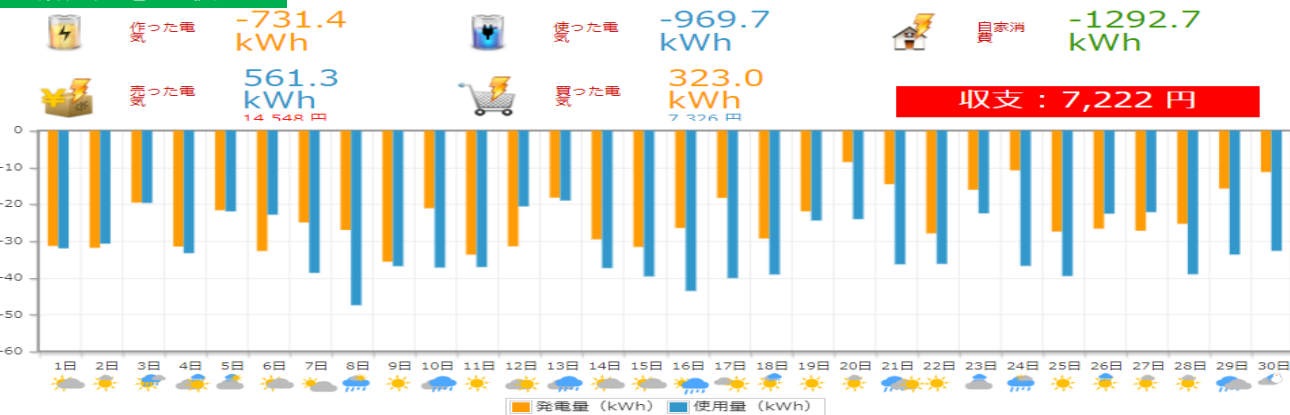
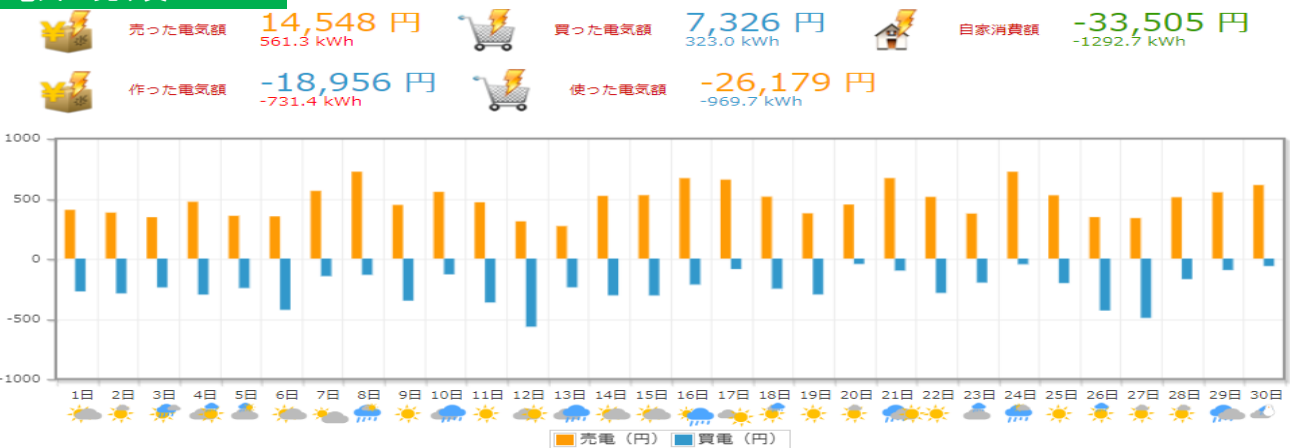


11月度(株)岩電 宮古営業所HEMSデータ

太陽光発電量・使用量

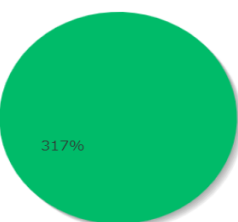


電気の売り買い

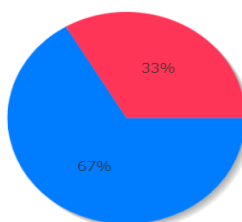


比率表

電力の内訳



売買の比率



■ 売った電気 ■ 買った電気 ■ 自家消費

■ 売った電気額 ■ 買った電気額

日付別収支表

日付	売電量	売電利益	買電量	買電支払い	日当たり収支	日付	売電量	売電利益	買電量	買電支払い	日当たり収支
2022年11月1日	15.7 kWh	405円	15.0 kWh	273円	132円	2022年11月16日	25.8 kWh	669円	8.7 kWh	216円	453円
2022年11月2日	14.8 kWh	383円	15.9 kWh	290円	92円	2022年11月17日	25.4 kWh	657円	3.5 kWh	87円	570円
2022年11月3日	13.3 kWh	344円	13.2 kWh	240円	104円	2022年11月18日	19.9 kWh	515円	10.1 kWh	250円	264円
2022年11月4日	18.3 kWh	473円	16.5 kWh	300円	173円	2022年11月19日	14.5 kWh	376円	12.0 kWh	299円	77円
2022年11月5日	13.8 kWh	356円	13.4 kWh	245円	111円	2022年11月20日	17.4 kWh	450円	1.8 kWh	45円	405円
2022年11月6日	13.6 kWh	351円	23.4 kWh	427円	-75円	2022年11月21日	25.9 kWh	670円	4.0 kWh	100円	570円
2022年11月7日	21.8 kWh	563円	8.0 kWh	146円	417円	2022年11月22日	19.8 kWh	514円	11.5 kWh	286円	227円
2022年11月8日	27.9 kWh	724円	7.4 kWh	135円	588円	2022年11月23日	14.5 kWh	374円	8.1 kWh	200円	174円
2022年11月9日	17.3 kWh	447円	16.0 kWh	351円	95円	2022年11月24日	27.9 kWh	723円	1.9 kWh	47円	676円
2022年11月10日	21.4 kWh	555円	5.3 kWh	131円	424円	2022年11月25日	20.4 kWh	527円	8.2 kWh	204円	323円
2022年11月11日	18.1 kWh	469円	14.7 kWh	366円	102円	2022年11月26日	13.3 kWh	345円	17.4 kWh	433円	-87円
2022年11月12日	12.0 kWh	310円	22.9 kWh	568円	-258円	2022年11月27日	13.0 kWh	337円	18.1 kWh	494円	-157円
2022年11月13日	10.4 kWh	270円	9.6 kWh	239円	30円	2022年11月28日	19.7 kWh	510円	6.0 kWh	171円	339円
2022年11月14日	20.2 kWh	522円	12.3 kWh	306円	216円	2022年11月29日	21.3 kWh	552円	3.3 kWh	95円	456円
2022年11月15日	20.4 kWh	528円	12.4 kWh	307円	221円	2022年11月30日	23.7 kWh	613円	2.2 kWh	62円	550円