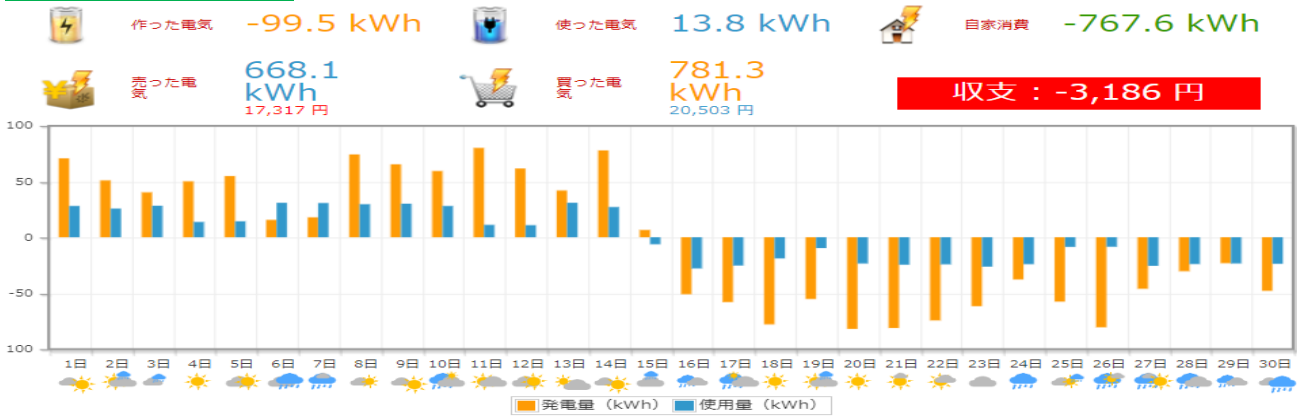
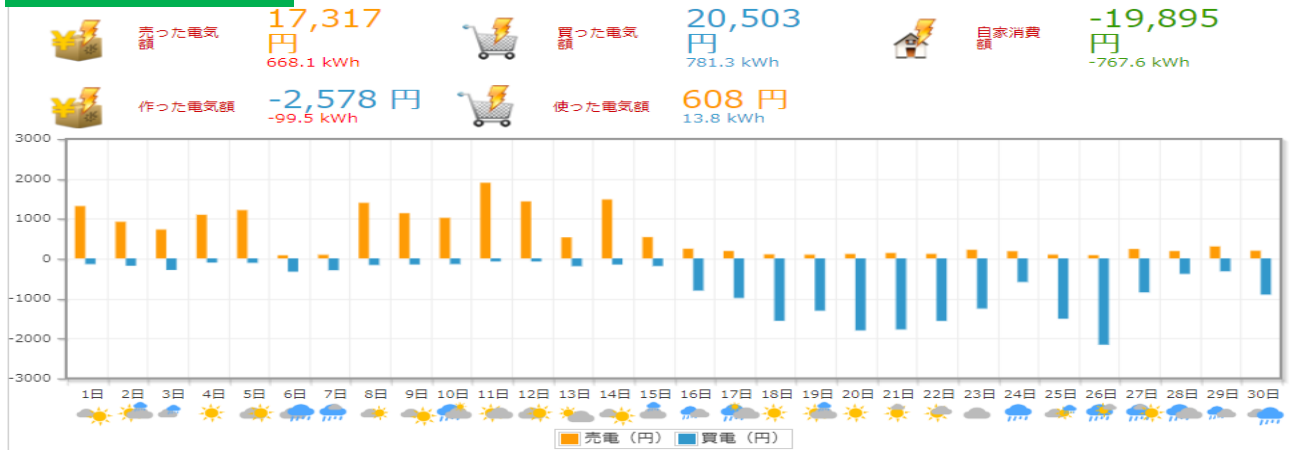


6月度(株)岩電 宮古営業所HEMSデータ

太陽光発電量・使用量

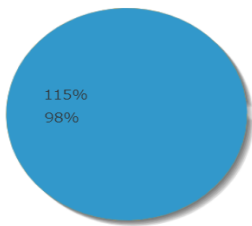


電気の売り買い

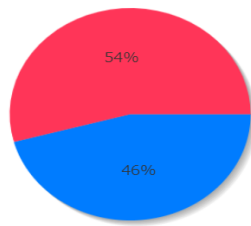


比率表

電力の内訳



売買の比率



日付別収支表

日付	売電量	売電利益	買電量	買電支払い	日当たり収支	日付	売電量	売電利益	買電量	買電支払い	日当たり収支
2022年6月1日	50.7 kWh	1,313円	7.9 kWh	144円	1,169円	2022年6月16日	9.4 kWh	242円	32.5 kWh	808円	-565円
2022年6月2日	35.5 kWh	919円	10.2 kWh	186円	733円	2022年6月17日	7.2 kWh	186円	40.0 kWh	994円	-808円
2022年6月3日	28.0 kWh	724円	15.9 kWh	290円	434円	2022年6月18日	3.9 kWh	100円	63.1 kWh	1,569円	-1,469円
2022年6月4日	42.3 kWh	1,095円	5.8 kWh	105円	989円	2022年6月19日	3.6 kWh	93円	49.3 kWh	1,314円	-1,221円
2022年6月5日	46.8 kWh	1,211円	6.2 kWh	112円	1,099円	2022年6月20日	4.3 kWh	111円	63.0 kWh	1,809円	-1,698円
2022年6月6日	3.0 kWh	76円	18.3 kWh	333円	-257円	2022年6月21日	5.3 kWh	136円	62.1 kWh	1,785円	-1,649円
2022年6月7日	3.4 kWh	89円	16.3 kWh	297円	-207円	2022年6月22日	4.4 kWh	113円	54.7 kWh	1,572円	-1,459円
2022年6月8日	53.8 kWh	1,394円	9.1 kWh	166円	1,228円	2022年6月23日	8.3 kWh	215円	43.9 kWh	1,260円	-1,044円
2022年6月9日	43.8 kWh	1,134円	8.4 kWh	153円	980円	2022年6月24日	6.9 kWh	180円	20.6 kWh	593円	-413円
2022年6月10日	39.3 kWh	1,018円	7.9 kWh	143円	874円	2022年6月25日	3.6 kWh	93円	52.7 kWh	1,516円	-1,422円
2022年6月11日	73.3 kWh	1,899円	4.2 kWh	76円	1,823円	2022年6月26日	3.1 kWh	80円	75.4 kWh	2,168円	-2,087円
2022年6月12日	55.2 kWh	1,430円	4.3 kWh	78円	1,352円	2022年6月27日	9.1 kWh	236円	29.7 kWh	854円	-617円
2022年6月13日	20.4 kWh	528円	9.3 kWh	195円	332円	2022年6月28日	7.1 kWh	184円	13.5 kWh	388円	-204円
2022年6月14日	57.1 kWh	1,479円	6.2 kWh	155円	1,324円	2022年6月29日	11.5 kWh	299円	11.3 kWh	324円	-25円
2022年6月15日	20.6 kWh	534円	7.8 kWh	193円	341円	2022年6月30日	7.4 kWh	192円	31.7 kWh	910円	-717円