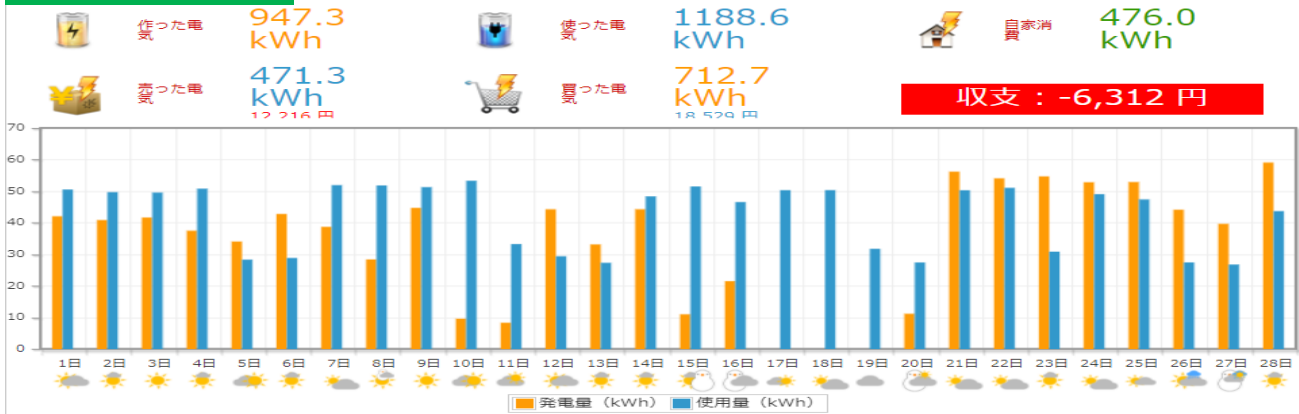
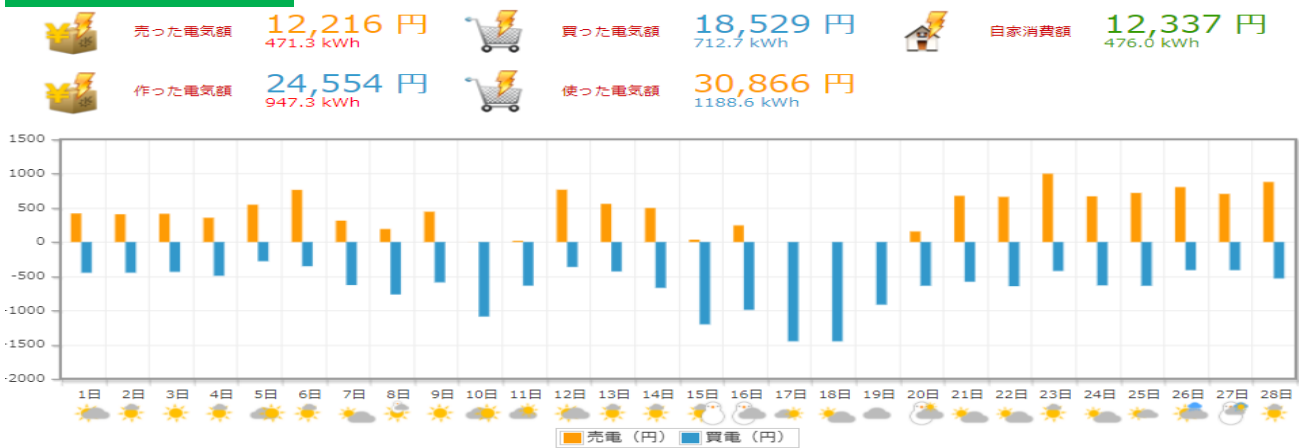


## 2月度(株)岩電 宮古営業所HEMSデータ

### 太陽光発電量・使用量

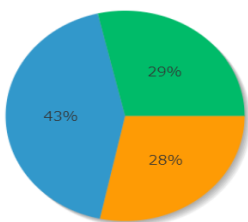


### 電気の売り買い

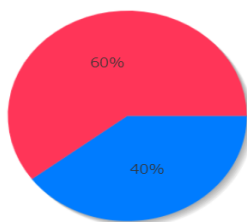


### 比率表

電力の内訳



売買の比率



### 日付別収支表

日付	売電量	売電利益	買電量	買電支払い	日当たり収支	日付	売電量	売電利益	買電量	買電支払い	日当たり収支
2022年2月1日	16.1 kWh	417 円	24.6 kWh	448 円	-30 円	2022年2月16日	9.4 kWh	243 円	34.4 kWh	990 円	-746 円
2022年2月2日	15.7 kWh	406 円	24.5 kWh	447 円	-41 円	2022年2月17日	0.0 kWh	0 円	50.4 kWh	1,448 円	-1,448 円
2022年2月3日	15.9 kWh	413 円	23.8 kWh	434 円	-21 円	2022年2月18日	0.0 kWh	0 円	50.4 kWh	1,449 円	-1,449 円
2022年2月4日	13.7 kWh	354 円	27.0 kWh	492 円	-137 円	2022年2月19日	0.0 kWh	0 円	31.8 kWh	914 円	-914 円
2022年2月5日	21.1 kWh	545 円	15.3 kWh	279 円	266 円	2022年2月20日	6.0 kWh	154 円	22.2 kWh	637 円	-483 円
2022年2月6日	29.4 kWh	761 円	15.5 kWh	352 円	408 円	2022年2月21日	26.0 kWh	675 円	20.1 kWh	579 円	95 円
2022年2月7日	12.1 kWh	312 円	25.3 kWh	628 円	-315 円	2022年2月22日	25.4 kWh	659 円	22.4 kWh	644 円	14 円
2022年2月8日	7.4 kWh	190 円	30.8 kWh	765 円	-574 円	2022年2月23日	38.5 kWh	998 円	14.7 kWh	421 円	576 円
2022年2月9日	17.1 kWh	443 円	23.7 kWh	588 円	-145 円	2022年2月24日	25.8 kWh	667 円	22.0 kWh	632 円	35 円
2022年2月10日	0.0 kWh	1 円	43.7 kWh	1,086 円	-1,085 円	2022年2月25日	27.7 kWh	717 円	22.2 kWh	637 円	79 円
2022年2月11日	0.7 kWh	18 円	25.6 kWh	636 円	-618 円	2022年2月26日	30.9 kWh	802 円	14.2 kWh	409 円	392 円
2022年2月12日	29.5 kWh	764 円	14.6 kWh	363 円	400 円	2022年2月27日	27.1 kWh	703 円	14.3 kWh	409 円	293 円
2022年2月13日	21.5 kWh	557 円	15.7 kWh	429 円	128 円	2022年2月28日	33.9 kWh	877 円	18.5 kWh	530 円	346 円
2022年2月14日	19.2 kWh	496 円	23.3 kWh	668 円	-171 円						
2022年2月15日	1.3 kWh	34 円	41.8 kWh	1,201 円	-1,167 円						