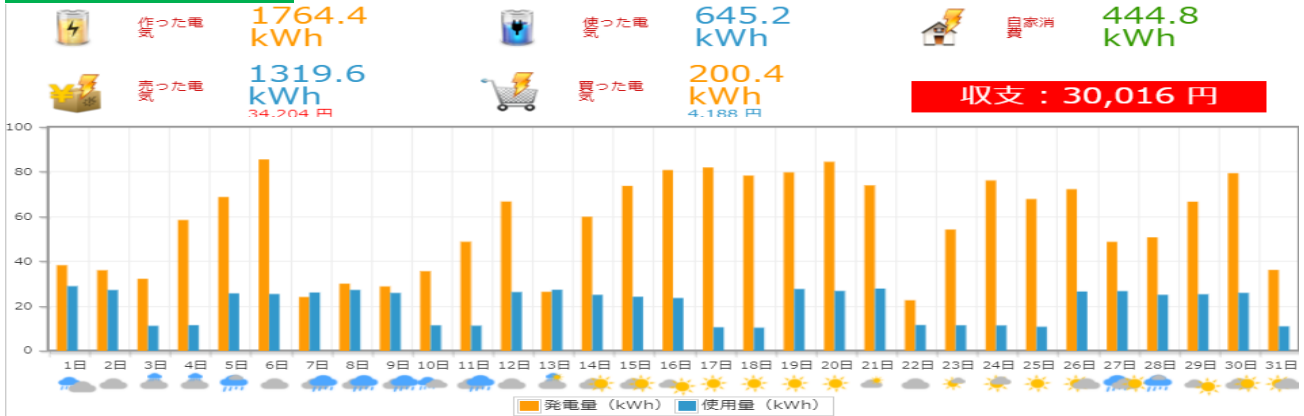
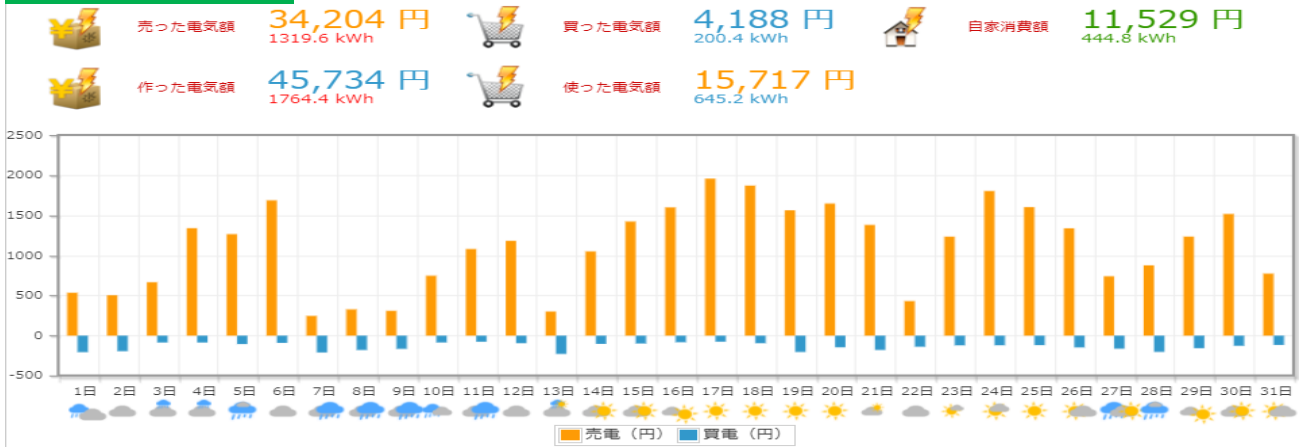


7月度(株)岩電 宮古営業所HEMSデータ

太陽光発電量・使用量

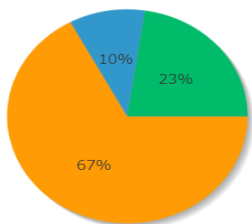


電気の売り買い

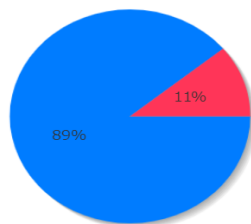


比率表

電力の内訳



売買の比率



日付別収支表

日付	売電量	売電利益	買電量	買電支払い	日当たり収支	日付	売電量	売電利益	買電量	買電支払い	日当たり収支
2021年7月1日	20.6 kWh	534 円	11.3 kWh	205 円	329 円	2021年7月16日	61.6 kWh	1,597 円	4.5 kWh	82 円	1,515 円
2021年7月2日	19.4 kWh	503 円	10.6 kWh	193 円	310 円	2021年7月17日	75.5 kWh	1,956 円	4.1 kWh	75 円	1,880 円
2021年7月3日	25.7 kWh	665 円	4.7 kWh	85 円	580 円	2021年7月18日	72.1 kWh	1,869 円	4.2 kWh	94 円	1,774 円
2021年7月4日	51.6 kWh	1,338 円	4.7 kWh	85 円	1,252 円	2021年7月19日	60.3 kWh	1,561 円	8.2 kWh	203 円	1,358 円
2021年7月5日	48.8 kWh	1,264 円	5.8 kWh	105 円	1,158 円	2021年7月20日	63.5 kWh	1,645 円	5.8 kWh	145 円	1,500 円
2021年7月6日	65.0 kWh	1,685 円	5.0 kWh	90 円	1,595 円	2021年7月21日	53.2 kWh	1,379 円	7.2 kWh	178 円	1,201 円
2021年7月7日	9.5 kWh	246 円	11.5 kWh	210 円	35 円	2021年7月22日	16.6 kWh	430 円	5.5 kWh	138 円	292 円
2021年7月8日	12.6 kWh	326 円	9.8 kWh	178 円	148 円	2021年7月23日	47.6 kWh	1,233 円	4.8 kWh	120 円	1,112 円
2021年7月9日	11.9 kWh	308 円	9.0 kWh	164 円	144 円	2021年7月24日	69.5 kWh	1,802 円	4.8 kWh	119 円	1,682 円
2021年7月10日	28.8 kWh	746 円	4.7 kWh	85 円	661 円	2021年7月25日	61.8 kWh	1,600 円	4.8 kWh	118 円	1,482 円
2021年7月11日	41.6 kWh	1,078 円	4.2 kWh	75 円	1,002 円	2021年7月26日	51.6 kWh	1,336 円	5.9 kWh	146 円	1,189 円
2021年7月12日	45.6 kWh	1,181 円	5.2 kWh	94 円	1,087 円	2021年7月27日	28.5 kWh	739 円	6.5 kWh	162 円	577 円
2021年7月13日	11.6 kWh	300 円	12.5 kWh	227 円	72 円	2021年7月28日	33.8 kWh	875 円	8.1 kWh	202 円	673 円
2021年7月14日	40.5 kWh	1,049 円	5.6 kWh	102 円	946 円	2021年7月29日	47.6 kWh	1,233 円	6.3 kWh	156 円	1,077 円
2021年7月15日	54.9 kWh	1,421 円	5.4 kWh	97 円	1,324 円	2021年7月30日	58.5 kWh	1,515 円	5.1 kWh	126 円	1,389 円
						2021年7月31日	29.8 kWh	773 円	4.7 kWh	115 円	657 円