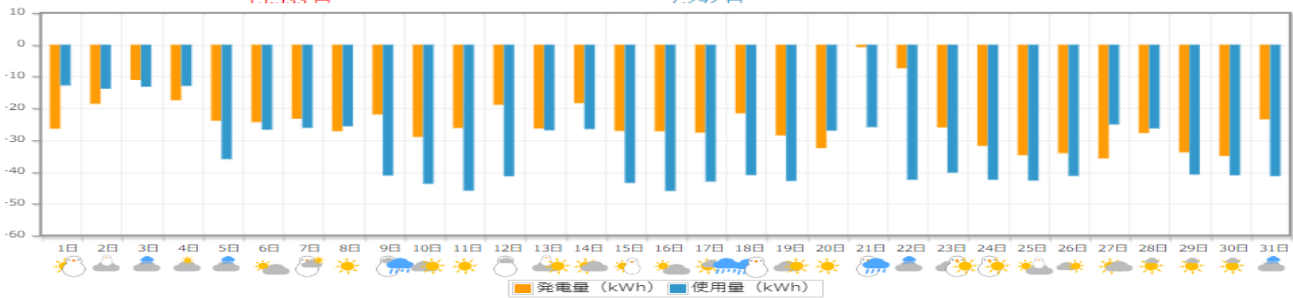


1月度(株)岩電 宮古営業所HEMSデータ

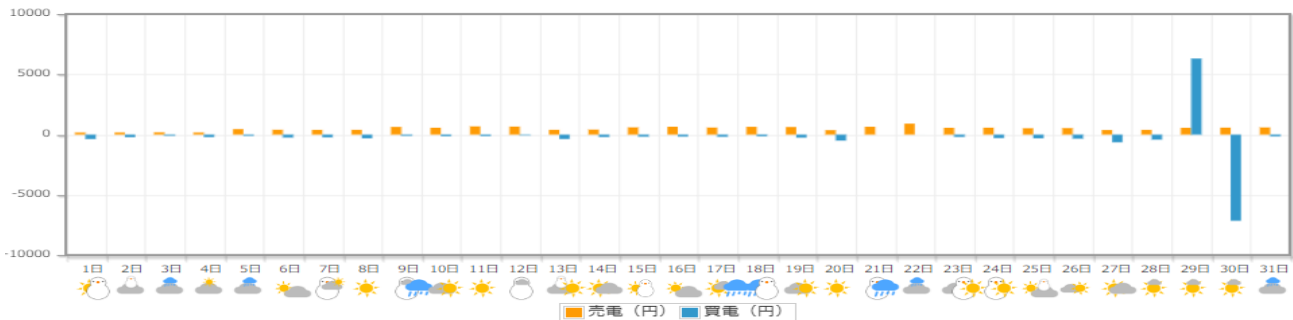
太陽光発電量・使用量

🔋 作った電 **-768.3 kWh**
🔋 使った電 **-1045.8 kWh**
🏠 自家消費 **-1367.6 kWh**
📦 売った電 **599.3 kWh**
🛒 買った電 **321.8 kWh**
収支: 8,240 円



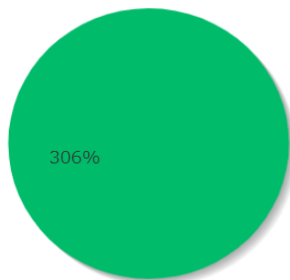
電気の売り買い

📦 売った電気額 **15,533 円** (599.3 kWh)
 🛒 買った電気額 **7,292 円** (321.8 kWh)
 🏠 自家消費額 **-35,448 円** (-1367.6 kWh)
📦 作った電気額 **-19,915 円** (-768.3 kWh)
 🛒 使った電気額 **-28,155 円** (-1045.8 kWh)

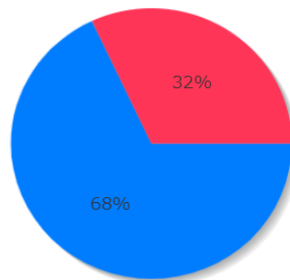


比率表

電力の内訳



売上の比率



日付別収支表

■ 売った電気
 ■ 買った電気
 ■ 自家消費

■ 売った電気額
 ■ 買った電気額

日付	売電量	売電利益	買電量	買電支払い	日当たり収支	日付	売電量	売電利益	買電量	買電支払い	日当たり収支
2024年1月1日	6.7 kWh	173 円	20.3 kWh	370 円	-196 円	2024年1月16日	25.2 kWh	653 円	6.5 kWh	160 円	492 円
2024年1月2日	6.9 kWh	178 円	11.7 kWh	212 円	-33 円	2024年1月17日	22.6 kWh	585 円	7.2 kWh	179 円	405 円
2024年1月3日	7.3 kWh	188 円	5.2 kWh	94 円	94 円	2024年1月18日	25.0 kWh	647 円	5.5 kWh	137 円	509 円
2024年1月4日	6.8 kWh	176 円	11.3 kWh	206 円	-29 円	2024年1月19日	24.3 kWh	630 円	10.0 kWh	249 円	381 円
2024年1月5日	17.6 kWh	455 円	5.5 kWh	100 円	354 円	2024年1月20日	14.4 kWh	373 円	19.9 kWh	495 円	-121 円
2024年1月6日	15.7 kWh	406 円	13.3 kWh	243 円	163 円	2024年1月21日	25.1 kWh	651 円	0.0 kWh	0 円	651 円
2024年1月7日	15.3 kWh	397 円	12.5 kWh	227 円	169 円	2024年1月22日	35.1 kWh	909 円	0.1 kWh	1 円	908 円
2024年1月8日	15.5 kWh	400 円	17.0 kWh	309 円	90 円	2024年1月23日	21.8 kWh	566 円	7.6 kWh	189 円	376 円
2024年1月9日	24.6 kWh	638 円	5.4 kWh	99 円	539 円	2024年1月24日	22.2 kWh	574 円	11.5 kWh	286 円	287 円
2024年1月10日	22.0 kWh	570 円	7.3 kWh	132 円	437 円	2024年1月25日	20.4 kWh	528 円	12.4 kWh	309 円	219 円
2024年1月11日	26.3 kWh	681 円	6.6 kWh	119 円	561 円	2024年1月26日	20.8 kWh	539 円	13.6 kWh	339 円	199 円
2024年1月12日	25.7 kWh	665 円	3.2 kWh	58 円	607 円	2024年1月27日	14.8 kWh	384 円	25.5 kWh	634 円	-250 円
2024年1月13日	15.5 kWh	402 円	15.0 kWh	367 円	34 円	2024年1月28日	15.4 kWh	398 円	16.8 kWh	418 円	-19 円
2024年1月14日	16.1 kWh	416 円	7.9 kWh	197 円	219 円	2024年1月29日	21.8 kWh	564 円	14.8 kWh	-6,309 円	6,874 円
2024年1月15日	23.1 kWh	599 円	6.8 kWh	168 円	430 円	2024年1月30日	22.4 kWh	579 円	16.3 kWh	7,147 円	-6,567 円
						2024年1月31日	22.9 kWh	593 円	5.0 kWh	145 円	448 円