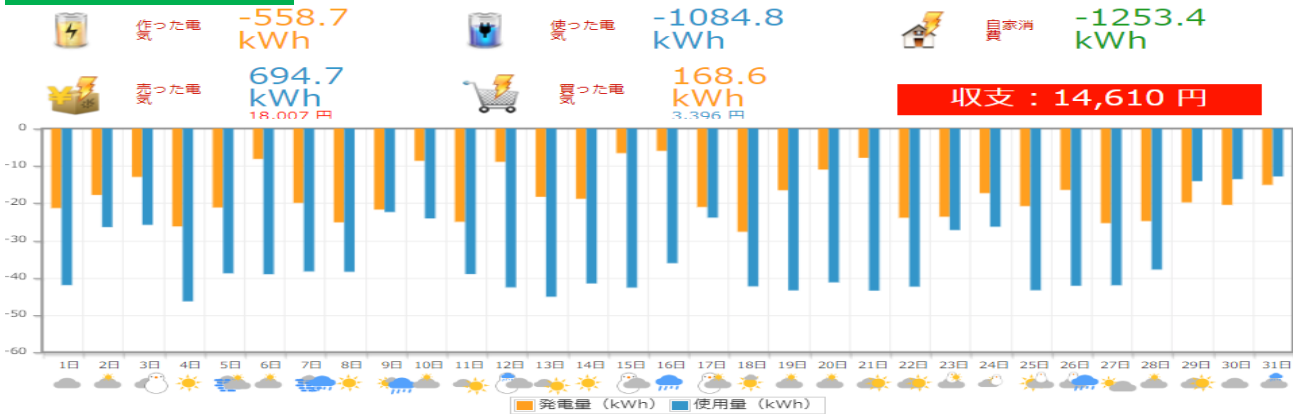
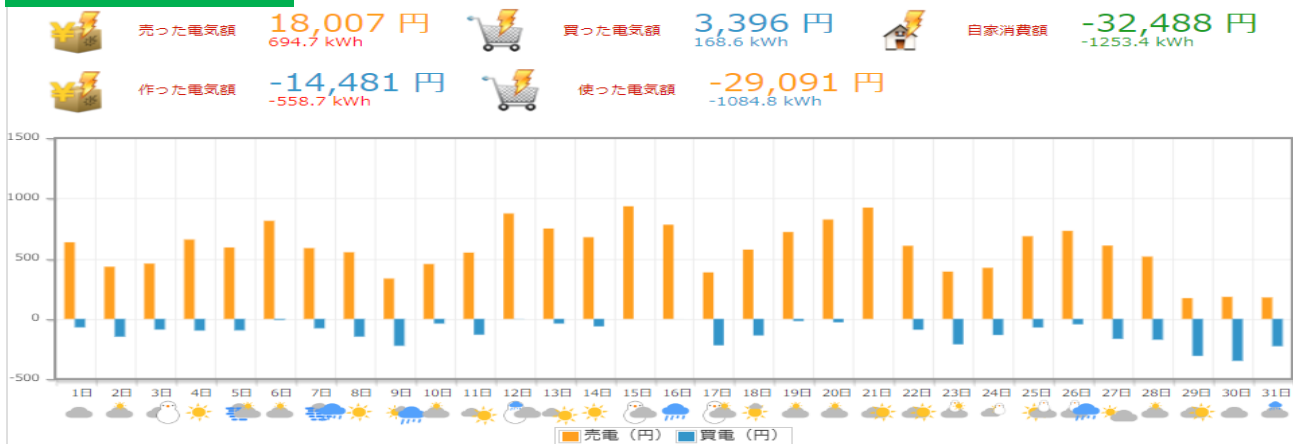


# 12月度(株)岩電 宮古営業所HEMSデータ

## 太陽光発電量・使用量

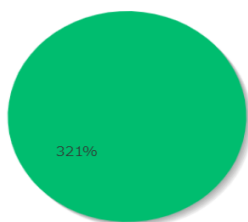


## 電気の売り買い

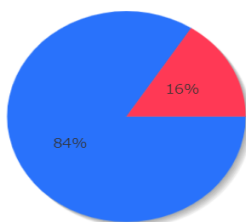


## 比率表

電力の内訳



売上の比率



■ 売った電気 ■ 買った電気 ■ 自家消費

■ 売った電気額 ■ 作った電気額

## 日付別収支表

日付	売電量	売電利益	買電量	買電支払い	日当たり収支	日付	売電量	売電利益	買電量	買電支払い	日当たり収支
2023年12月1日	24.5 kWh	635 円	3.8 kWh	69 円	565 円	2023年12月16日	30.1 kWh	781 円	0.0 kWh	0 円	780 円
2023年12月2日	16.7 kWh	432 円	8.1 kWh	147 円	284 円	2023年12月17日	14.9 kWh	385 円	12.0 kWh	219 円	166 円
2023年12月3日	17.7 kWh	458 円	4.8 kWh	88 円	370 円	2023年12月18日	22.2 kWh	574 円	7.5 kWh	137 円	437 円
2023年12月4日	25.4 kWh	657 円	5.3 kWh	96 円	561 円	2023年12月19日	27.8 kWh	720 円	0.9 kWh	17 円	703 円
2023年12月5日	22.8 kWh	592 円	5.2 kWh	94 円	497 円	2023年12月20日	31.8 kWh	824 円	1.5 kWh	28 円	795 円
2023年12月6日	31.4 kWh	813 円	0.5 kWh	8 円	804 円	2023年12月21日	35.6 kWh	923 円	0.0 kWh	0 円	923 円
2023年12月7日	22.6 kWh	586 円	4.3 kWh	77 円	509 円	2023年12月22日	23.4 kWh	606 円	4.9 kWh	89 円	516 円
2023年12月8日	21.3 kWh	552 円	8.1 kWh	147 円	405 円	2023年12月23日	15.1 kWh	392 円	11.6 kWh	210 円	181 円
2023年12月9日	12.9 kWh	334 円	12.2 kWh	223 円	111 円	2023年12月24日	16.3 kWh	423 円	7.3 kWh	133 円	289 円
2023年12月10日	17.6 kWh	455 円	2.1 kWh	38 円	416 円	2023年12月25日	26.4 kWh	685 円	3.9 kWh	70 円	614 円
2023年12月11日	21.2 kWh	549 円	7.2 kWh	131 円	418 円	2023年12月26日	28.2 kWh	729 円	2.5 kWh	44 円	685 円
2023年12月12日	33.7 kWh	874 円	0.1 kWh	1 円	872 円	2023年12月27日	23.5 kWh	608 円	6.8 kWh	165 円	442 円
2023年12月13日	28.9 kWh	749 円	2.1 kWh	38 円	710 円	2023年12月28日	19.9 kWh	516 円	6.9 kWh	172 円	344 円
2023年12月14日	26.1 kWh	677 円	3.4 kWh	62 円	614 円	2023年12月29日	6.6 kWh	172 円	12.3 kWh	307 円	-134 円
2023年12月15日	36.0 kWh	934 円	0.0 kWh	0 円	934 円	2023年12月30日	7.1 kWh	182 円	14.0 kWh	347 円	-164 円
						2023年12月31日	6.9 kWh	177 円	9.1 kWh	226 円	-48 円