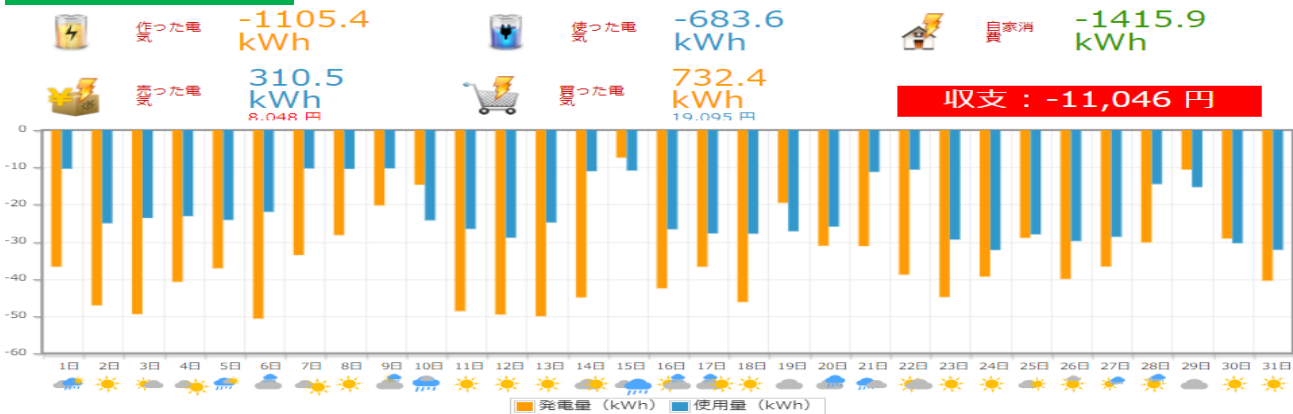
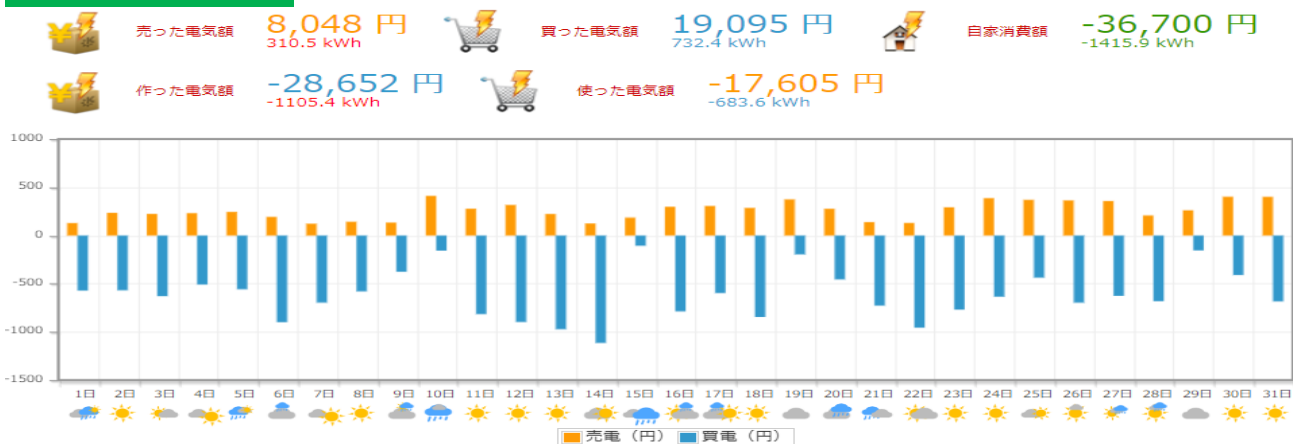


10月度(株)岩電 宮古営業所HEMSデータ

太陽光発電量・使用量

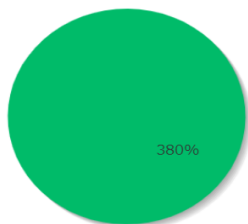


電気の売り買い

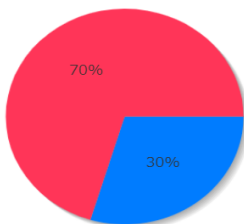


比率表

電力の内訳



売買の比率



■ 売った電気 ■ 買った電気 ■ 自家消費

■ 売った電気額 ■ 買った電気額

日付別収支表

日付	売電量	売電利益	買電量	買電支払い	日当たり収支	日付	売電量	売電利益	買電量	買電支払い	日当たり収支
2023年10月1日	5.0 kWh	129円	31.3 kWh	570円	-441円	2023年10月16日	11.5 kWh	297円	27.4 kWh	786円	-488円
2023年10月2日	9.1 kWh	235円	31.1 kWh	567円	-332円	2023年10月17日	11.8 kWh	306円	20.8 kWh	596円	-290円
2023年10月3日	8.6 kWh	224円	34.5 kWh	629円	-404円	2023年10月18日	11.0 kWh	285円	29.4 kWh	844円	-559円
2023年10月4日	8.9 kWh	231円	26.6 kWh	508円	-276円	2023年10月19日	14.4 kWh	374円	6.8 kWh	195円	178円
2023年10月5日	9.4 kWh	244円	22.4 kWh	557円	-312円	2023年10月20日	10.7 kWh	277円	15.8 kWh	455円	-178円
2023年10月6日	7.5 kWh	193円	36.1 kWh	898円	-705円	2023年10月21日	5.3 kWh	138円	25.3 kWh	727円	-588円
2023年10月7日	4.7 kWh	122円	28.0 kWh	695円	-573円	2023年10月22日	5.0 kWh	130円	33.2 kWh	955円	-825円
2023年10月8日	5.5 kWh	142円	23.3 kWh	579円	-437円	2023年10月23日	11.3 kWh	292円	26.7 kWh	768円	-475円
2023年10月9日	5.2 kWh	133円	15.1 kWh	376円	-242円	2023年10月24日	14.9 kWh	386円	22.1 kWh	634円	-247円
2023年10月10日	15.9 kWh	411円	6.3 kWh	156円	254円	2023年10月25日	14.3 kWh	369円	15.2 kWh	436円	-67円
2023年10月11日	10.7 kWh	277円	32.8 kWh	815円	-537円	2023年10月26日	14.0 kWh	363円	24.2 kWh	696円	-332円
2023年10月12日	12.2 kWh	316円	32.9 kWh	896円	-579円	2023年10月27日	13.8 kWh	357円	21.8 kWh	625円	-268円
2023年10月13日	8.6 kWh	223円	33.8 kWh	971円	-747円	2023年10月28日	8.0 kWh	207円	23.7 kWh	681円	-473円
2023年10月14日	4.8 kWh	124円	38.7 kWh	1,113円	-988円	2023年10月29日	10.1 kWh	261円	5.4 kWh	154円	106円
2023年10月15日	7.2 kWh	185円	3.7 kWh	106円	79円	2023年10月30日	15.5 kWh	402円	14.3 kWh	410円	-8円
						2023年10月31日	15.5 kWh	401円	23.8 kWh	683円	-281円