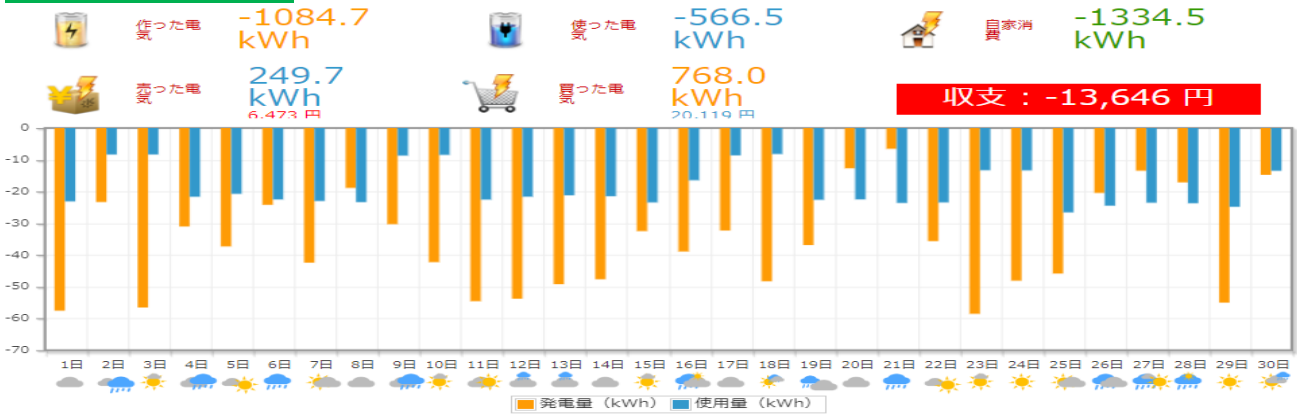
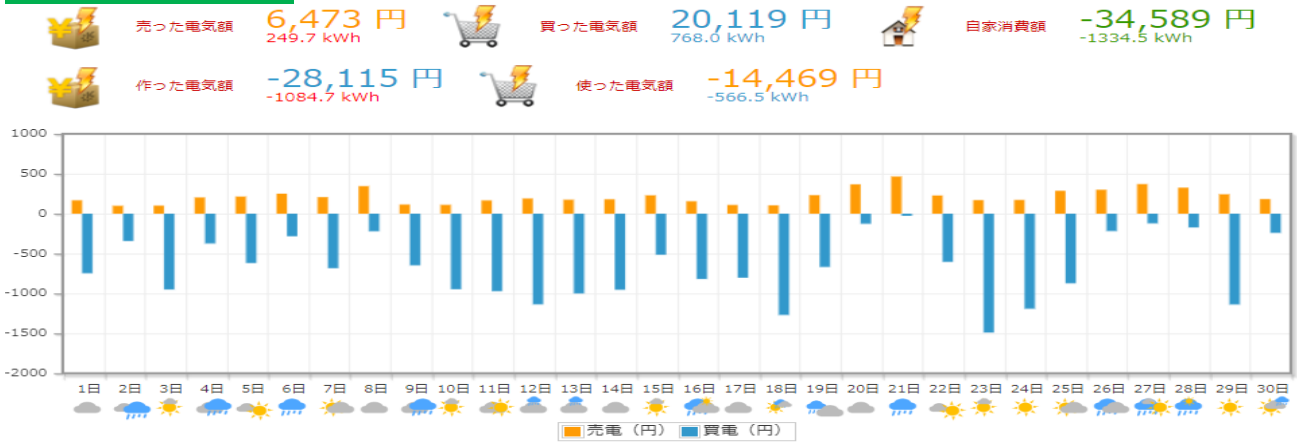


# 9月度(株)岩電 宮古営業所HEMSデータ

## 太陽光発電量・使用量

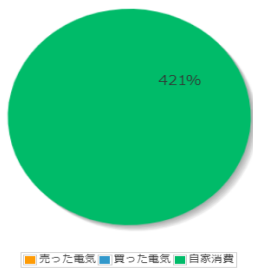


## 電気の売り買い

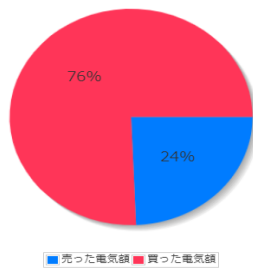


## 比率表

電力の内訳



売買の比率



## 日付別収支表

日付	売電量	売電利益	買電量	買電支払い	日当たり収支	日付	売電量	売電利益	買電量	買電支払い	日当たり収支
2023年9月1日	6.5 kWh	167 円	40.9 kWh	745 円	-577 円	2023年9月16日	6.0 kWh	155 円	28.4 kWh	817 円	-662 円
2023年9月2日	3.8 kWh	98 円	18.8 kWh	342 円	-243 円	2023年9月17日	4.2 kWh	109 円	27.9 kWh	801 円	-691 円
2023年9月3日	3.9 kWh	100 円	52.1 kWh	949 円	-848 円	2023年9月18日	4.0 kWh	104 円	44.1 kWh	1,267 円	-1,163 円
2023年9月4日	7.9 kWh	203 円	17.2 kWh	372 円	-169 円	2023年9月19日	8.9 kWh	231 円	23.2 kWh	666 円	-434 円
2023年9月5日	8.3 kWh	214 円	24.8 kWh	617 円	-402 円	2023年9月20日	14.2 kWh	367 円	4.4 kWh	125 円	241 円
2023年9月6日	9.7 kWh	250 円	11.4 kWh	282 円	-31 円	2023年9月21日	18.0 kWh	465 円	0.9 kWh	26 円	439 円
2023年9月7日	8.0 kWh	207 円	27.4 kWh	682 円	-474 円	2023年9月22日	8.8 kWh	227 円	21.0 kWh	603 円	-375 円
2023年9月8日	13.3 kWh	345 円	8.8 kWh	219 円	125 円	2023年9月23日	6.6 kWh	170 円	51.8 kWh	1,487 円	-1,317 円
2023年9月9日	4.4 kWh	114 円	26.0 kWh	646 円	-532 円	2023年9月24日	6.7 kWh	172 円	41.4 kWh	1,189 円	-1,017 円
2023年9月10日	4.3 kWh	110 円	38.0 kWh	945 円	-835 円	2023年9月25日	11.1 kWh	286 円	30.3 kWh	871 円	-584 円
2023年9月11日	6.4 kWh	166 円	38.4 kWh	969 円	-803 円	2023年9月26日	11.6 kWh	299 円	7.6 kWh	217 円	82 円
2023年9月12日	7.4 kWh	190 円	39.5 kWh	1,134 円	-944 円	2023年9月27日	14.3 kWh	370 円	4.2 kWh	121 円	249 円
2023年9月13日	6.8 kWh	175 円	34.7 kWh	998 円	-822 円	2023年9月28日	12.6 kWh	325 円	6.0 kWh	172 円	153 円
2023年9月14日	7.0 kWh	180 円	33.1 kWh	952 円	-771 円	2023年9月29日	9.4 kWh	242 円	39.5 kWh	1,136 円	-893 円
2023年9月15日	8.9 kWh	229 円	17.9 kWh	514 円	-284 円	2023年9月30日	7.1 kWh	183 円	8.4 kWh	240 円	-56 円