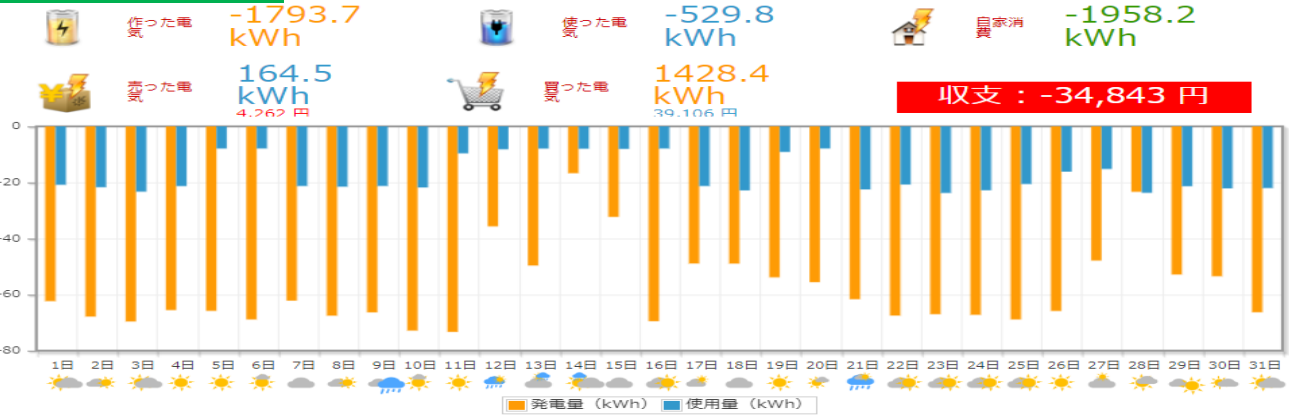
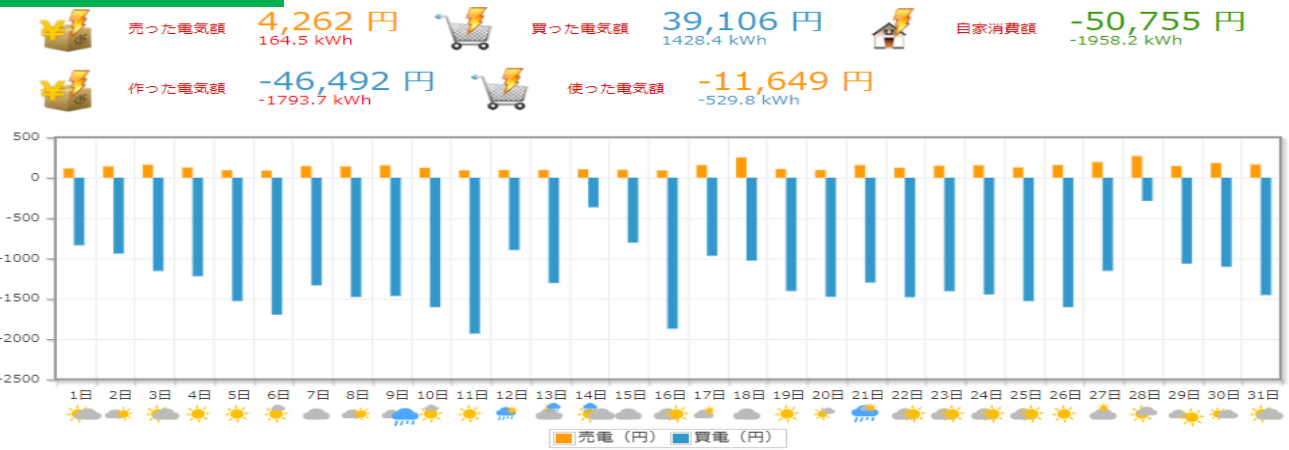


8月度(株)岩電 宮古営業所HEMSデータ

太陽光発電量・使用量

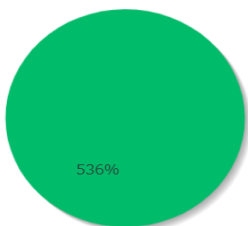


電気の売り買い

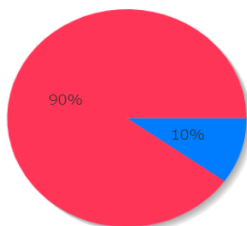


比率表

電力の内訳



売買の比率



■ 売った電気 ■ 買った電気 ■ 自家消費

■ 売った電気額 ■ 買った電気額

日付別収支表

日付	売電量	売電利益	買電量	買電支払い	日当たり収支	日付	売電量	売電利益	買電量	買電支払い	日当たり収支
2023年8月1日	4.4 kWh	113 円	45.8 kWh	836 円	-722 円	2023年8月16日	3.5 kWh	89 円	65.0 kWh	1,869 円	-1,779 円
2023年8月2日	5.4 kWh	139 円	51.5 kWh	939 円	-799 円	2023年8月17日	6.0 kWh	155 円	33.6 kWh	966 円	-811 円
2023年8月3日	6.2 kWh	160 円	52.5 kWh	1,154 円	-994 円	2023年8月18日	9.6 kWh	249 円	35.7 kWh	1,026 円	-776 円
2023年8月4日	4.8 kWh	124 円	49.0 kWh	1,218 円	-1,094 円	2023年8月19日	4.1 kWh	106 円	48.8 kWh	1,402 円	-1,296 円
2023年8月5日	3.5 kWh	91 円	61.4 kWh	1,527 円	-1,435 円	2023年8月20日	3.6 kWh	94 円	51.3 kWh	1,474 円	-1,380 円
2023年8月6日	3.4 kWh	87 円	64.3 kWh	1,695 円	-1,607 円	2023年8月21日	6.0 kWh	155 円	45.1 kWh	1,297 円	-1,142 円
2023年8月7日	5.5 kWh	142 円	46.4 kWh	1,332 円	-1,190 円	2023年8月22日	4.7 kWh	122 円	51.4 kWh	1,479 円	-1,356 円
2023年8月8日	5.4 kWh	139 円	51.3 kWh	1,476 円	-1,337 円	2023年8月23日	5.7 kWh	146 円	48.9 kWh	1,404 円	-1,258 円
2023年8月9日	5.9 kWh	152 円	50.9 kWh	1,464 円	-1,311 円	2023年8月24日	5.9 kWh	153 円	50.3 kWh	1,445 円	-1,292 円
2023年8月10日	4.7 kWh	122 円	55.7 kWh	1,602 円	-1,480 円	2023年8月25日	4.9 kWh	126 円	53.2 kWh	1,528 円	-1,401 円
2023年8月11日	3.5 kWh	90 円	67.1 kWh	1,929 円	-1,839 円	2023年8月26日	6.1 kWh	157 円	55.7 kWh	1,602 円	-1,444 円
2023年8月12日	3.7 kWh	95 円	31.1 kWh	895 円	-800 円	2023年8月27日	7.5 kWh	193 円	40.1 kWh	1,152 円	-959 円
2023年8月13日	3.7 kWh	95 円	45.4 kWh	1,304 円	-1,208 円	2023年8月28日	10.3 kWh	267 円	10.0 kWh	286 円	-18 円
2023年8月14日	4.0 kWh	103 円	12.7 kWh	366 円	-262 円	2023年8月29日	5.6 kWh	143 円	37.0 kWh	1,064 円	-920 円
2023年8月15日	3.7 kWh	97 円	28.0 kWh	804 円	-707 円	2023年8月30日	7.0 kWh	181 円	38.3 kWh	1,102 円	-920 円
						2023年8月31日	6.3 kWh	162 円	50.5 kWh	1,453 円	-1,290 円