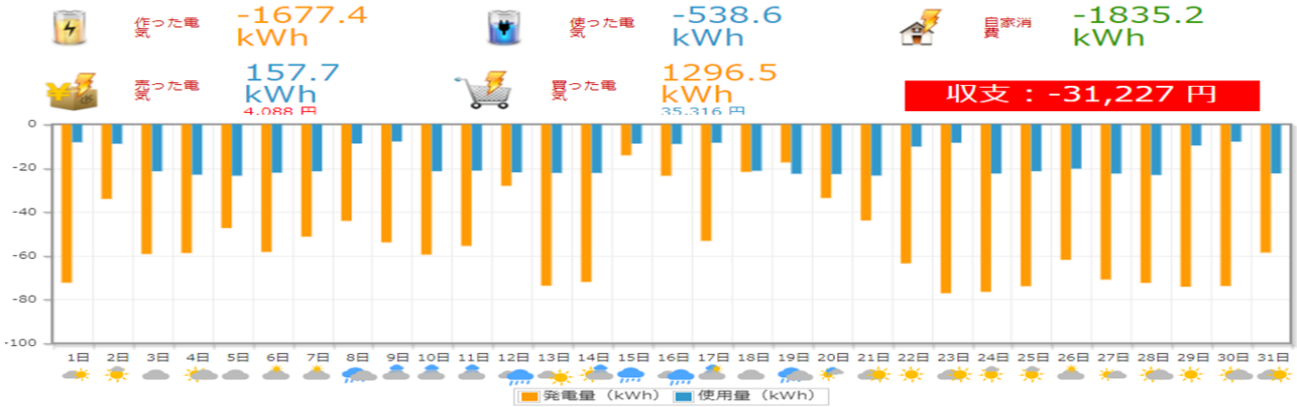
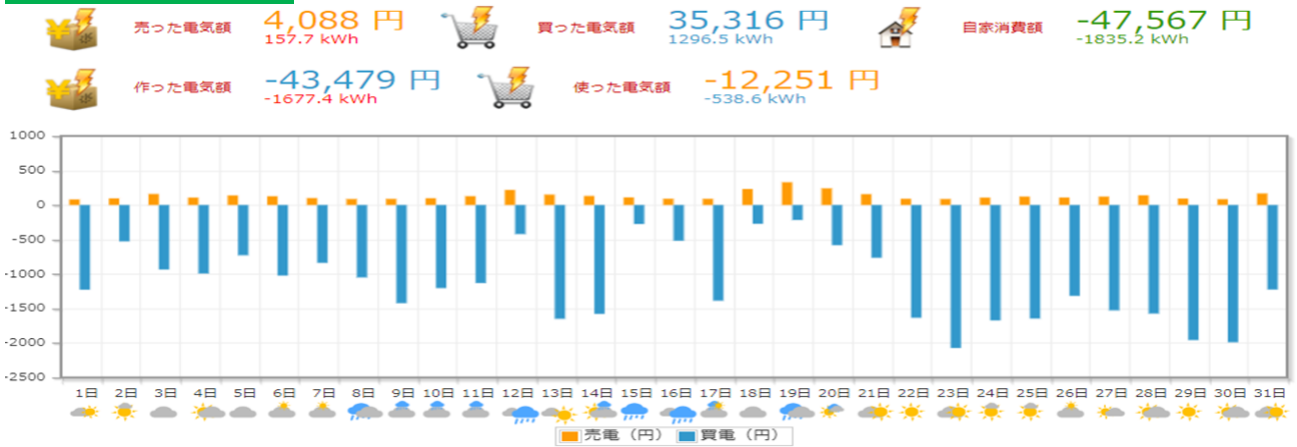


7月度(株)岩電 宮古営業所HEMSデータ

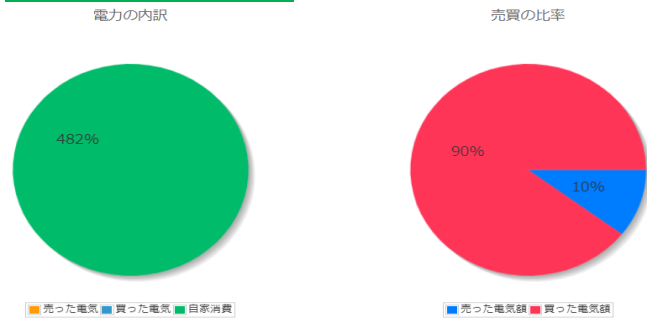
太陽光発電量・使用量



電気の売り買い



比率表



日付別収支表

日付	売電量	売電利益	買電量	買電支払い	日当たり収支	日付	売電量	売電利益	買電量	買電支払い	日当たり収支
2023年7月1日	3.1 kWh	81 円	67.2 kWh	1,226 円	-1,144 円	2023年7月16日	3.5 kWh	90 円	18.0 kWh	517 円	-426 円
2023年7月2日	3.7 kWh	95 円	28.9 kWh	526 円	-430 円	2023年7月17日	3.5 kWh	89 円	48.2 kWh	1,385 円	-1,296 円
2023年7月3日	6.2 kWh	160 円	43.9 kWh	933 円	-773 円	2023年7月18日	9.0 kWh	232 円	9.4 kWh	271 円	-39 円
2023年7月4日	4.1 kWh	107 円	39.9 kWh	991 円	-884 円	2023年7月19日	12.7 kWh	329 円	7.5 kWh	217 円	112 円
2023年7月5日	5.4 kWh	138 円	29.2 kWh	727 円	-588 円	2023年7月20日	9.3 kWh	241 円	20.2 kWh	581 円	-340 円
2023年7月6日	4.9 kWh	127 円	41.1 kWh	1,021 円	-894 円	2023年7月21日	6.1 kWh	157 円	26.6 kWh	763 円	-605 円
2023年7月7日	3.9 kWh	100 円	33.7 kWh	837 円	-737 円	2023年7月22日	3.5 kWh	90 円	56.8 kWh	1,632 円	-1,542 円
2023年7月8日	3.4 kWh	86 円	38.6 kWh	1,048 円	-961 円	2023年7月23日	3.4 kWh	87 円	72.0 kWh	2,069 円	-1,982 円
2023年7月9日	3.4 kWh	88 円	49.4 kWh	1,421 円	-1,332 円	2023年7月24日	4.1 kWh	107 円	58.1 kWh	1,670 円	-1,563 円
2023年7月10日	3.8 kWh	97 円	41.8 kWh	1,202 円	-1,104 円	2023年7月25日	4.7 kWh	122 円	57.2 kWh	1,643 円	-1,521 円
2023年7月11日	4.9 kWh	128 円	39.3 kWh	1,129 円	-1,001 円	2023年7月26日	4.2 kWh	108 円	45.7 kWh	1,314 円	-1,206 円
2023年7月12日	8.4 kWh	218 円	14.6 kWh	420 円	-201 円	2023年7月27日	4.7 kWh	121 円	53.0 kWh	1,525 円	-1,403 円
2023年7月13日	5.8 kWh	151 円	57.3 kWh	1,647 円	-1,496 円	2023年7月28日	5.4 kWh	140 円	54.7 kWh	1,571 円	-1,431 円
2023年7月14日	5.1 kWh	131 円	54.8 kWh	1,576 円	-1,444 円	2023年7月29日	3.6 kWh	93 円	68.0 kWh	1,955 円	-1,862 円
2023年7月15日	4.3 kWh	110 円	9.6 kWh	275 円	-164 円	2023年7月30日	3.3 kWh	84 円	69.1 kWh	1,987 円	-1,902 円
						2023年7月31日	6.5 kWh	167 円	42.6 kWh	1,223 円	-1,056 円