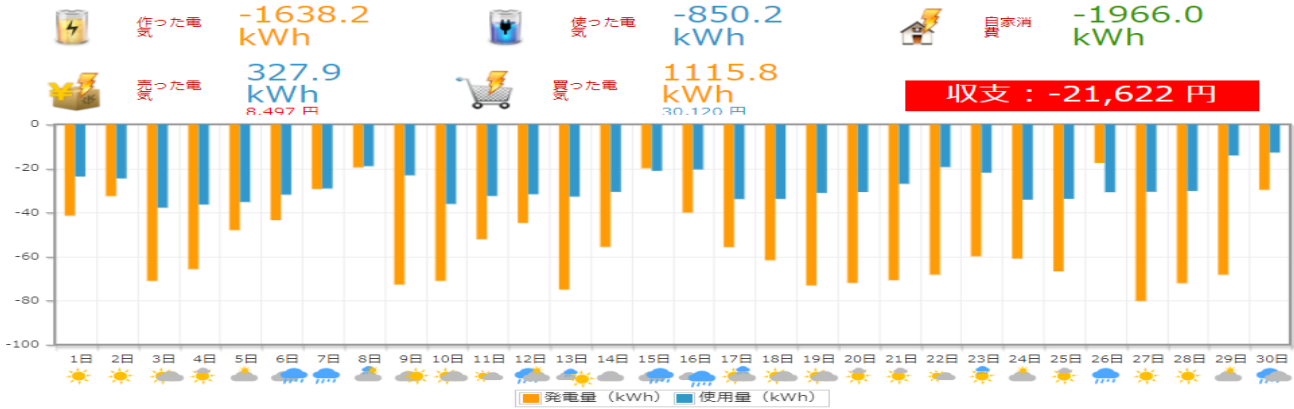
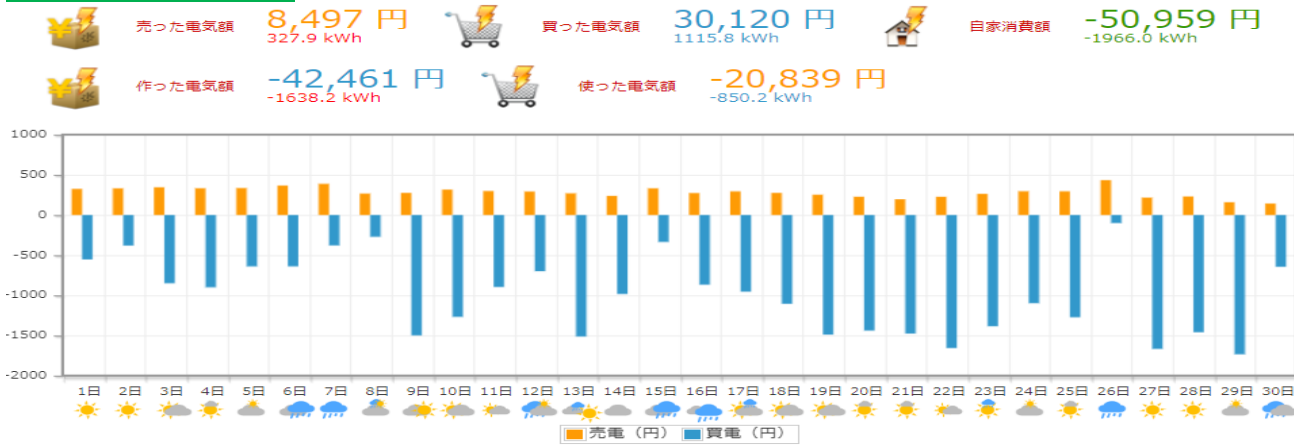


4月度(株)岩電 宮古営業所HEMSデータ

太陽光発電量・使用量

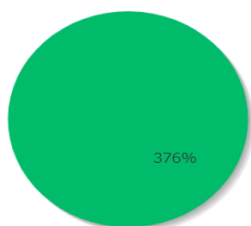


電気の売り買い

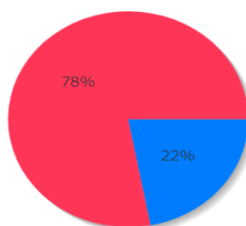


比率表

電力の内訳



売買の比率



日付別収支表

日付	売電量	売電利益	買電量	買電支払い	日当たり収支	日付	売電量	売電利益	買電量	買電支払い	日当たり収支
2023年4月1日	12.5 kWh	325 円	30.3 kWh	552 円	-227 円	2023年4月16日	10.5 kWh	273 円	30.1 kWh	865 円	-592 円
2023年4月2日	12.8 kWh	332 円	20.8 kWh	379 円	-47 円	2023年4月17日	11.4 kWh	294 円	33.2 kWh	953 円	-658 円
2023年4月3日	13.3 kWh	345 円	46.5 kWh	848 円	-503 円	2023年4月18日	10.6 kWh	275 円	38.4 kWh	1,103 円	-828 円
2023年4月4日	12.8 kWh	333 円	42.1 kWh	899 円	-566 円	2023年4月19日	9.8 kWh	252 円	51.7 kWh	1,487 円	-1,234 円
2023年4月5日	12.9 kWh	335 円	25.7 kWh	639 円	-303 円	2023年4月20日	8.8 kWh	227 円	50.0 kWh	1,437 円	-1,210 円
2023年4月6日	14.1 kWh	366 円	25.7 kWh	638 円	-272 円	2023年4月21日	7.6 kWh	195 円	51.3 kWh	1,474 円	-1,278 円
2023年4月7日	15.0 kWh	387 円	15.2 kWh	378 円	9 円	2023年4月22日	8.8 kWh	226 円	57.5 kWh	1,654 円	-1,427 円
2023年4月8日	10.3 kWh	266 円	10.9 kWh	270 円	-3 円	2023年4月23日	10.2 kWh	263 円	48.1 kWh	1,383 円	-1,119 円
2023年4月9日	10.6 kWh	275 円	60.2 kWh	1,497 円	-1,221 円	2023年4月24日	11.4 kWh	295 円	38.1 kWh	1,096 円	-800 円
2023年4月10日	12.2 kWh	316 円	47.1 kWh	1,266 円	-949 円	2023年4月25日	11.4 kWh	294 円	44.2 kWh	1,271 円	-976 円
2023年4月11日	11.5 kWh	298 円	31.1 kWh	895 円	-597 円	2023年4月26日	16.7 kWh	433 円	3.5 kWh	99 円	334 円
2023年4月12日	11.3 kWh	292 円	24.3 kWh	699 円	-406 円	2023年4月27日	8.4 kWh	216 円	57.9 kWh	1,665 円	-1,448 円
2023年4月13日	10.4 kWh	269 円	52.6 kWh	1,510 円	-1,241 円	2023年4月28日	8.9 kWh	230 円	50.7 kWh	1,457 円	-1,227 円
2023年4月14日	9.2 kWh	237 円	34.2 kWh	981 円	-743 円	2023年4月29日	6.1 kWh	159 円	60.2 kWh	1,732 円	-1,572 円
2023年4月15日	12.8 kWh	332 円	11.6 kWh	334 円	-2 円	2023年4月30日	5.5 kWh	142 円	22.4 kWh	643 円	-501 円