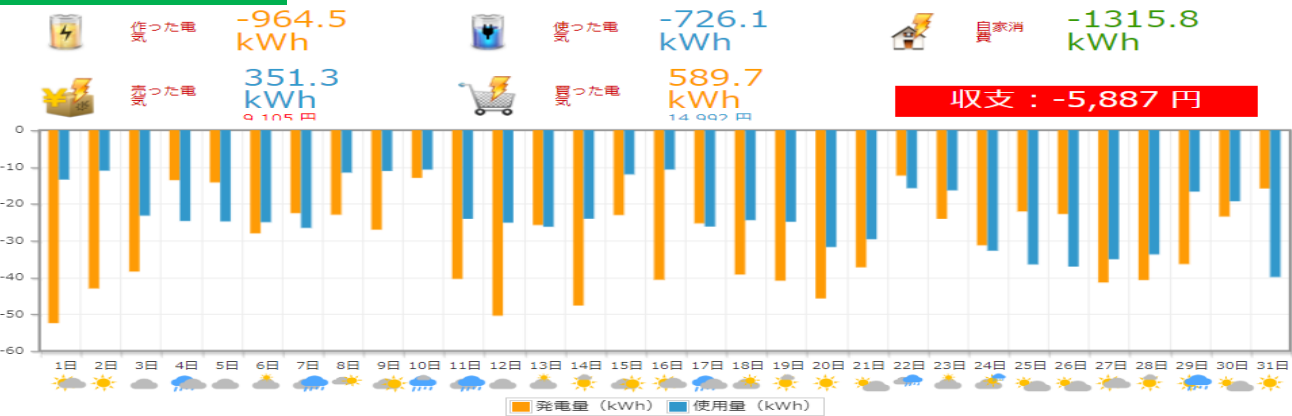
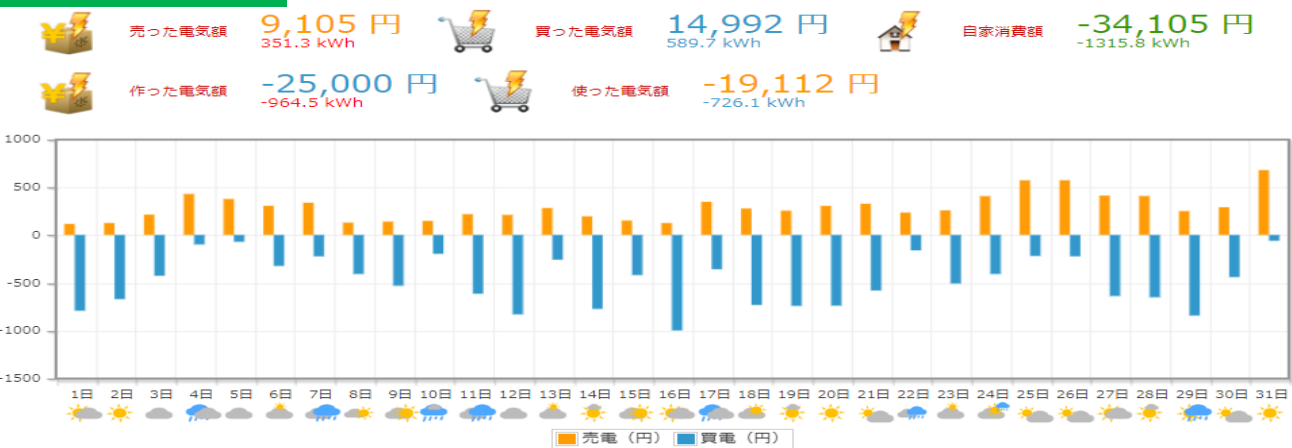


10月度(株)岩電 宮古営業所HEMSデータ

太陽光発電量・使用量

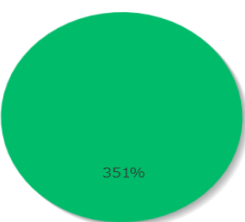


電気の売り買い

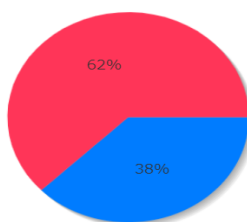


比率表

電力の内訳



売買の比率



日付別収支表

日付	売電量	売電利益	買電量	買電支払い	日当たり収支	日付	売電量	売電利益	買電量	買電支払い	日当たり収支
2022年10月1日	4.5 kWh	115 円	43.6 kWh	794 円	-679 円	2022年10月16日	4.8 kWh	124 円	34.9 kWh	1,001 円	-876 円
2022年10月2日	4.8 kWh	124 円	36.9 kWh	673 円	-548 円	2022年10月17日	13.4 kWh	347 円	12.5 kWh	360 円	-12 円
2022年10月3日	8.2 kWh	213 円	23.5 kWh	428 円	-214 円	2022年10月18日	10.7 kWh	277 円	25.5 kWh	734 円	-456 円
2022年10月4日	16.6 kWh	429 円	5.5 kWh	99 円	330 円	2022年10月19日	9.8 kWh	254 円	25.9 kWh	743 円	-489 円
2022年10月5日	14.5 kWh	376 円	3.9 kWh	71 円	305 円	2022年10月20日	11.8 kWh	305 円	25.8 kWh	741 円	-436 円
2022年10月6日	11.8 kWh	305 円	14.8 kWh	324 円	-19 円	2022年10月21日	12.6 kWh	327 円	20.3 kWh	583 円	-255 円
2022年10月7日	13.0 kWh	338 円	9.0 kWh	224 円	113 円	2022年10月22日	9.1 kWh	234 円	5.6 kWh	161 円	73 円
2022年10月8日	5.0 kWh	129 円	16.5 kWh	409 円	-279 円	2022年10月23日	9.9 kWh	257 円	17.7 kWh	509 円	-251 円
2022年10月9日	5.4 kWh	140 円	21.4 kWh	532 円	-392 円	2022年10月24日	15.7 kWh	407 円	14.2 kWh	409 円	-2 円
2022年10月10日	5.7 kWh	147 円	8.0 kWh	197 円	-50 円	2022年10月25日	22.1 kWh	572 円	7.7 kWh	220 円	352 円
2022年10月11日	8.4 kWh	218 円	24.8 kWh	616 円	-398 円	2022年10月26日	22.1 kWh	573 円	7.8 kWh	224 円	349 円
2022年10月12日	8.1 kWh	210 円	33.5 kWh	832 円	-622 円	2022年10月27日	15.9 kWh	413 円	22.3 kWh	640 円	-227 円
2022年10月13日	10.9 kWh	282 円	10.4 kWh	259 円	23 円	2022年10月28日	15.7 kWh	408 円	22.7 kWh	653 円	-245 円
2022年10月14日	7.5 kWh	195 円	31.2 kWh	775 円	-580 円	2022年10月29日	9.7 kWh	250 円	29.4 kWh	845 円	-594 円
2022年10月15日	5.8 kWh	151 円	16.9 kWh	420 円	-269 円	2022年10月30日	11.2 kWh	290 円	15.4 kWh	441 円	-151 円
						2022年10月31日	26.2 kWh	680 円	2.1 kWh	60 円	619 円