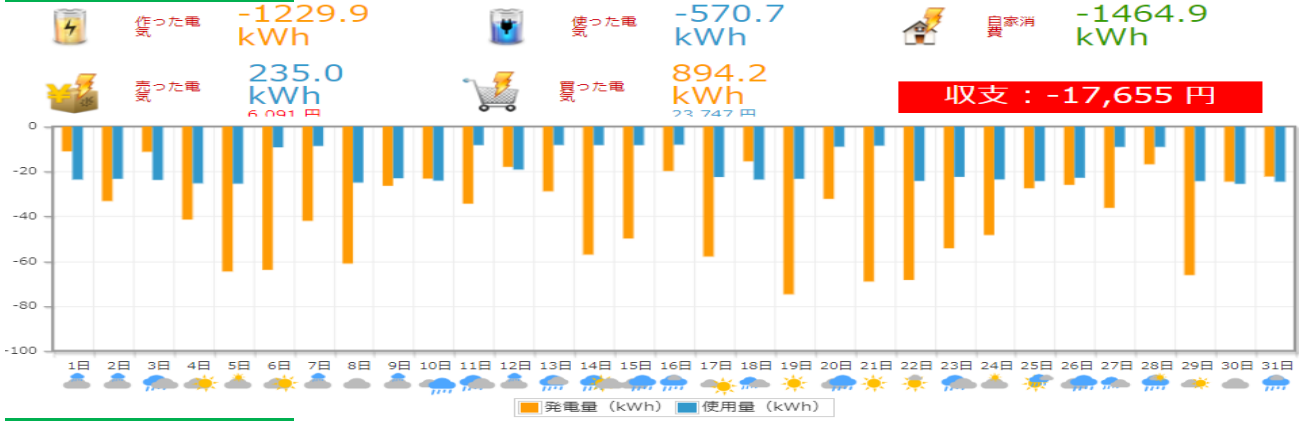


8月度(株)岩電 宮古営業所HEMSデータ

太陽光発電量・使用量

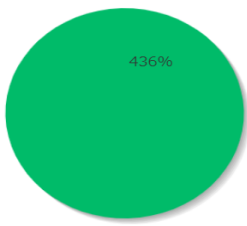


電気の売り買い

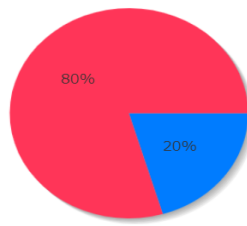


比率表

電力の内訳



売買の比率



日付別収支表

日付	売電量	売電利益	買電量	買電支払い	日当たり収支	日付	売電量	売電利益	買電量	買電支払い	日当たり収支
2022年8月1日	16.1 kWh	417円	3.5 kWh	64円	353円	2022年8月16日	3.7 kWh	96円	15.5 kWh	444円	-348円
2022年8月2日	8.6 kWh	221円	18.5 kWh	337円	-115円	2022年8月17日	6.7 kWh	174円	42.3 kWh	1,214円	-1,039円
2022年8月3日	16.5 kWh	427円	3.9 kWh	71円	355円	2022年8月18日	13.3 kWh	345円	5.2 kWh	149円	195円
2022年8月4日	8.1 kWh	211円	24.3 kWh	444円	-232円	2022年8月19日	5.4 kWh	140円	57.0 kWh	1,639円	-1,499円
2022年8月5日	7.6 kWh	197円	46.9 kWh	854円	-657円	2022年8月20日	4.0 kWh	103円	27.3 kWh	785円	-681円
2022年8月6日	3.6 kWh	92円	58.3 kWh	1,299円	-1,206円	2022年8月21日	3.8 kWh	97円	64.4 kWh	1,852円	-1,755円
2022年8月7日	3.3 kWh	86円	36.8 kWh	915円	-828円	2022年8月22日	7.5 kWh	193円	51.7 kWh	1,486円	-1,293円
2022年8月8日	7.7 kWh	200円	43.9 kWh	1,092円	-891円	2022年8月23日	6.7 kWh	172円	38.6 kWh	1,108円	-935円
2022年8月9日	10.8 kWh	279円	14.2 kWh	352円	-72円	2022年8月24日	6.5 kWh	169円	31.4 kWh	902円	-732円
2022年8月10日	13.3 kWh	343円	12.3 kWh	306円	36円	2022年8月25日	9.7 kWh	250円	12.9 kWh	370円	-119円
2022年8月11日	4.2 kWh	108円	30.3 kWh	754円	-646円	2022年8月26日	10.4 kWh	269円	13.6 kWh	391円	-121円
2022年8月12日	9.1 kWh	235円	7.9 kWh	-6,491円	6,727円	2022年8月27日	4.0 kWh	104円	31.3 kWh	899円	-794円
2022年8月13日	4.9 kWh	126円	25.5 kWh	7,426円	-7,299円	2022年8月28日	4.2 kWh	107円	11.9 kWh	343円	-235円
2022年8月14日	3.8 kWh	99円	52.7 kWh	1,516円	-1,417円	2022年8月29日	6.1 kWh	158円	48.1 kWh	1,383円	-1,224円
2022年8月15日	3.9 kWh	100円	45.6 kWh	1,310円	-1,210円	2022年8月30日	11.0 kWh	285円	10.0 kWh	287円	-2円
						2022年8月31日	10.4 kWh	270円	8.1 kWh	233円	36円