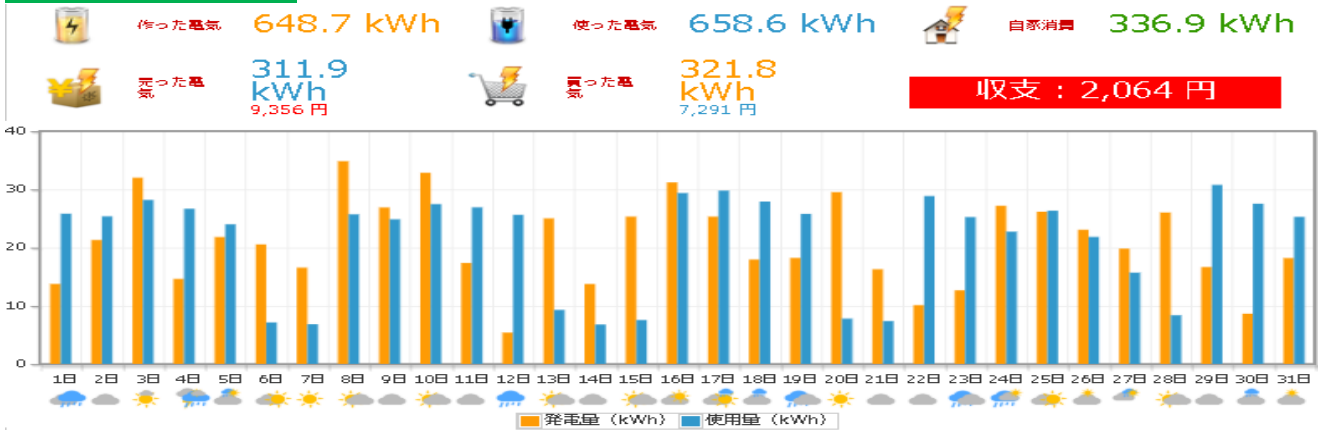
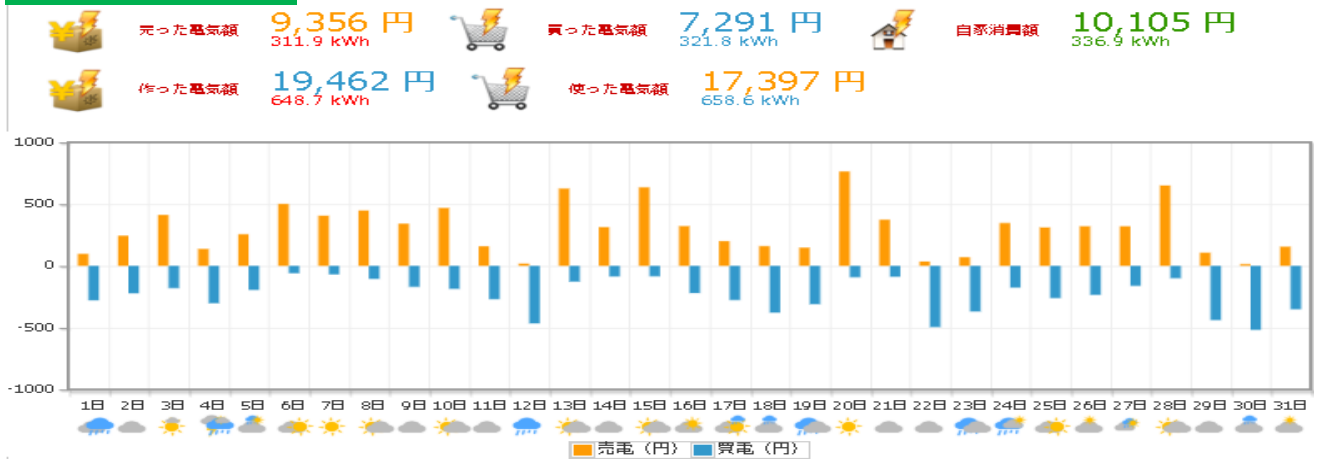


7月度 (株)岩電 第2事務所HEMSデータ

太陽光発電量・使用量

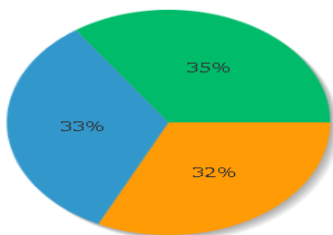


電気の売り買い

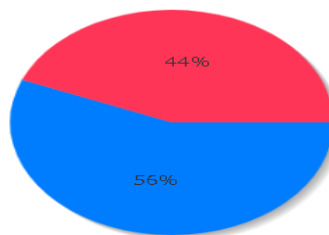


比率表

電力の内訳



売買の比率



日付別収支表

日付	売電量	売電利益	買電量	買電支払い	日当たり収支	日付	売電量	売電利益	買電量	買電支払い	日当たり収支
2019年7月1日	3.2 kWh	97 円	15.3 kWh	279 円	-182 円	2019年7月16日	10.7 kWh	321 円	8.9 kWh	220 円	100 円
2019年7月2日	8.1 kWh	243 円	12.2 kWh	222 円	21 円	2019年7月17日	6.7 kWh	200 円	11.1 kWh	277 円	-76 円
2019年7月3日	13.7 kWh	411 円	9.9 kWh	180 円	231 円	2019年7月18日	5.3 kWh	159 円	15.3 kWh	379 円	-220 円
2019年7月4日	4.6 kWh	136 円	16.6 kWh	303 円	-166 円	2019年7月19日	4.9 kWh	146 円	12.5 kWh	310 円	-163 円
2019年7月5日	8.5 kWh	255 円	10.7 kWh	195 円	60 円	2019年7月20日	25.5 kWh	764 円	3.7 kWh	92 円	671 円
2019年7月6日	16.7 kWh	500 円	3.3 kWh	59 円	441 円	2019年7月21日	12.5 kWh	374 円	3.6 kWh	88 円	285 円
2019年7月7日	13.5 kWh	405 円	3.8 kWh	69 円	336 円	2019年7月22日	1.2 kWh	35 円	19.9 kWh	495 円	-460 円
2019年7月8日	14.9 kWh	448 円	5.8 kWh	106 円	341 円	2019年7月23日	2.3 kWh	69 円	14.9 kWh	370 円	-301 円
2019年7月9日	11.4 kWh	341 円	9.3 kWh	170 円	171 円	2019年7月24日	11.6 kWh	346 円	7.1 kWh	176 円	170 円
2019年7月10日	15.6 kWh	468 円	10.2 kWh	186 円	282 円	2019年7月25日	10.3 kWh	310 円	10.5 kWh	261 円	48 円
2019年7月11日	5.3 kWh	157 円	14.8 kWh	270 円	-112 円	2019年7月26日	10.7 kWh	319 円	9.4 kWh	234 円	85 円
2019年7月12日	0.6 kWh	18 円	20.9 kWh	466 円	-448 円	2019年7月27日	10.7 kWh	319 円	6.5 kWh	162 円	157 円
2019年7月13日	20.9 kWh	626 円	5.1 kWh	127 円	498 円	2019年7月28日	21.7 kWh	650 円	4.0 kWh	100 円	550 円
2019年7月14日	10.4 kWh	312 円	3.5 kWh	86 円	226 円	2019年7月29日	3.6 kWh	106 円	17.7 kWh	439 円	-332 円
2019年7月15日	21.2 kWh	635 円	3.4 kWh	84 円	551 円	2019年7月30日	0.5 kWh	13 円	19.4 kWh	518 円	-504 円
						2019年7月31日	5.2 kWh	154 円	12.3 kWh	352 円	-197 円