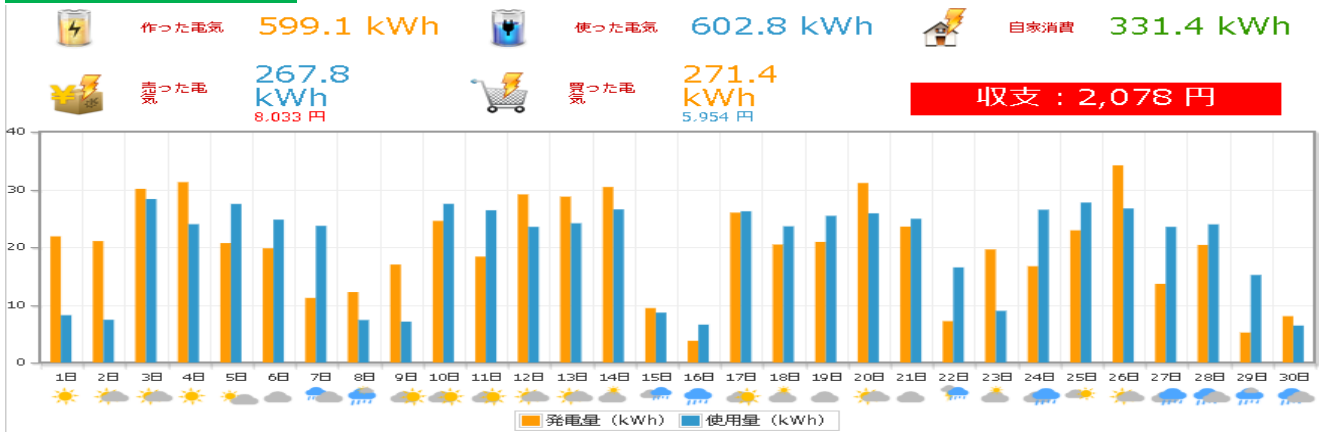
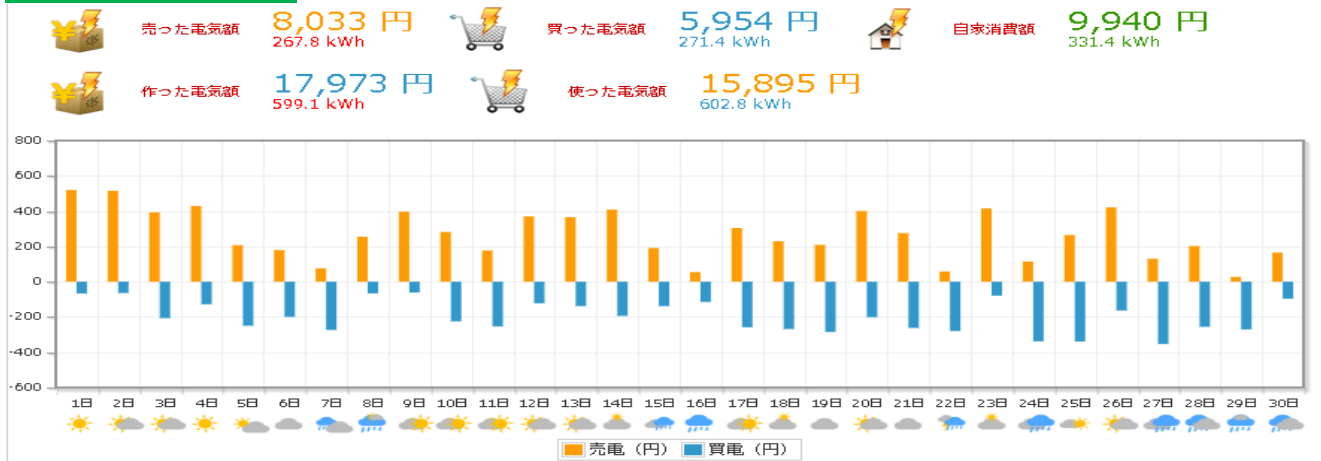


6月度(株)岩電 第2事務所HEMSデータ

太陽光発電量・使用量

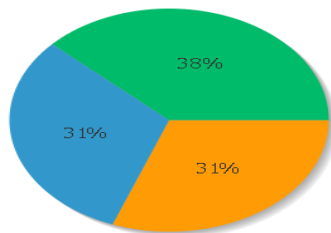


電気の売り買い

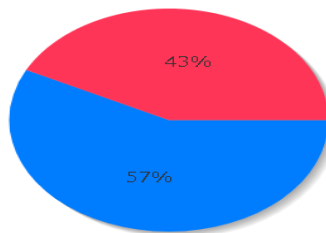


比率表

電力の内訳



売買の比率



日付別収支表

日付	売電量	売電利益	買電量	買電支払い	日当たり収支	日付	売電量	売電利益	買電量	買電支払い	日当たり収支
2019年6月1日	17.3 kWh	519 円	3.7 kWh	67 円	452 円	2019年6月16日	1.8 kWh	54 円	4.6 kWh	114 円	-60 円
2019年6月2日	17.2 kWh	515 円	3.5 kWh	64 円	450 円	2019年6月17日	10.1 kWh	304 円	10.4 kWh	258 円	46 円
2019年6月3日	13.1 kWh	392 円	11.3 kWh	206 円	186 円	2019年6月18日	7.6 kWh	229 円	10.8 kWh	268 円	-39 円
2019年6月4日	14.3 kWh	429 円	7.0 kWh	127 円	301 円	2019年6月19日	7.0 kWh	208 円	11.5 kWh	285 円	-76 円
2019年6月5日	6.9 kWh	207 円	13.7 kWh	249 円	-42 円	2019年6月20日	13.3 kWh	400 円	8.1 kWh	201 円	199 円
2019年6月6日	6.0 kWh	178 円	10.9 kWh	199 円	-20 円	2019年6月21日	9.2 kWh	275 円	10.5 kWh	262 円	13 円
2019年6月7日	2.5 kWh	75 円	15.0 kWh	273 円	-198 円	2019年6月22日	1.9 kWh	58 円	11.2 kWh	279 円	-221 円
2019年6月8日	8.5 kWh	254 円	3.6 kWh	66 円	188 円	2019年6月23日	13.8 kWh	414 円	3.2 kWh	79 円	335 円
2019年6月9日	13.3 kWh	397 円	3.4 kWh	61 円	336 円	2019年6月24日	3.8 kWh	114 円	13.6 kWh	338 円	-223 円
2019年6月10日	9.4 kWh	281 円	12.3 kWh	225 円	56 円	2019年6月25日	8.8 kWh	264 円	13.6 kWh	339 円	-74 円
2019年6月11日	5.9 kWh	176 円	13.9 kWh	253 円	-77 円	2019年6月26日	14.0 kWh	421 円	6.6 kWh	163 円	257 円
2019年6月12日	12.3 kWh	369 円	6.7 kWh	122 円	247 円	2019年6月27日	4.3 kWh	129 円	14.2 kWh	353 円	-223 円
2019年6月13日	12.2 kWh	365 円	7.6 kWh	138 円	227 円	2019年6月28日	6.7 kWh	201 円	10.3 kWh	255 円	-54 円
2019年6月14日	13.6 kWh	408 円	9.7 kWh	193 円	214 円	2019年6月29日	0.9 kWh	27 円	10.9 kWh	270 円	-243 円
2019年6月15日	6.4 kWh	190 円	5.6 kWh	138 円	52 円	2019年6月30日	5.5 kWh	165 円	3.9 kWh	96 円	68 円