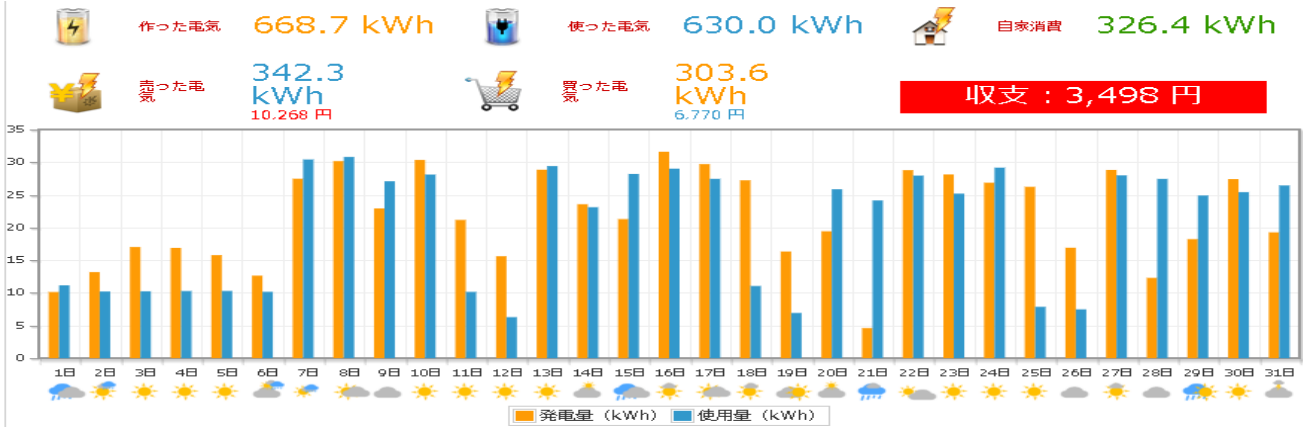
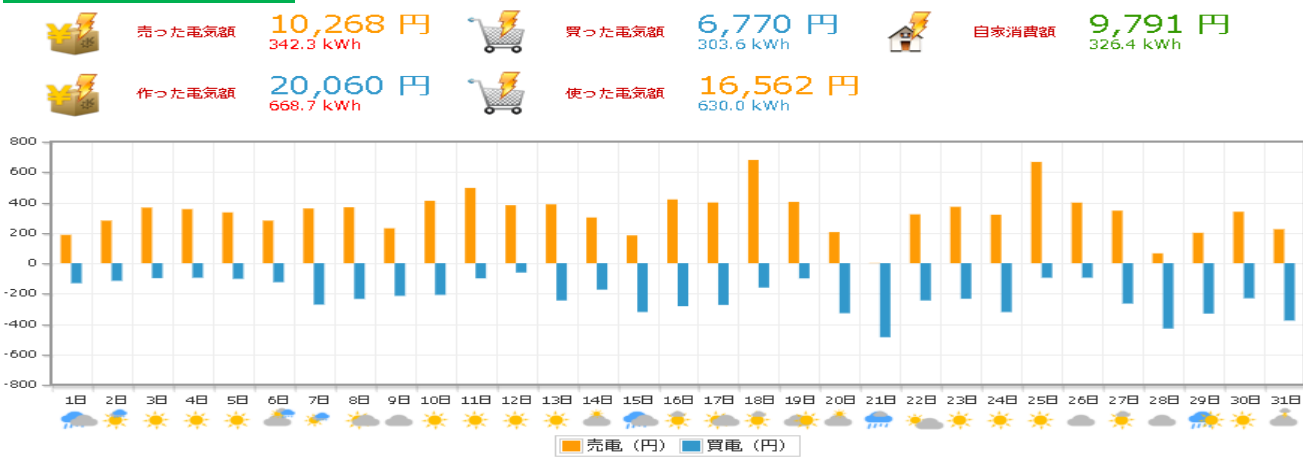


# 5月度(株)岩電 第2事務所HEMSデータ

## 太陽光発電量・使用量

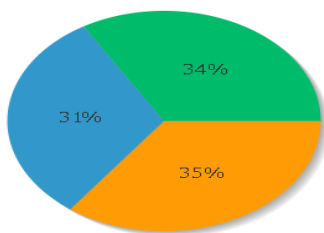


## 電気の売り買い

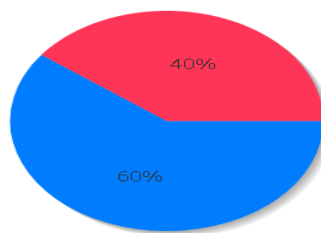


## 比率表

電力の内訳



売買の比率



## 日付別収支表

日付	売電量	売電利益	買電量	買電支払い	日当たり収支	日付	売電量	売電利益	買電量	買電支払い	日当たり収支
2019年5月1日	6.2 kWh	186 円	7.2 kWh	131 円	54 円	2019年5月16日	14.0 kWh	419 円	11.4 kWh	283 円	136 円
2019年5月2日	9.3 kWh	279 円	6.4 kWh	116 円	163 円	2019年5月17日	13.3 kWh	399 円	11.0 kWh	274 円	124 円
2019年5月3日	12.2 kWh	365 円	5.4 kWh	98 円	266 円	2019年5月18日	22.6 kWh	679 円	6.5 kWh	180 円	518 円
2019年5月4日	11.9 kWh	355 円	5.3 kWh	95 円	259 円	2019年5月19日	13.4 kWh	403 円	4.0 kWh	100 円	302 円
2019年5月5日	11.1 kWh	333 円	5.7 kWh	103 円	230 円	2019年5月20日	6.8 kWh	204 円	13.2 kWh	329 円	-125 円
2019年5月6日	9.3 kWh	279 円	6.9 kWh	125 円	154 円	2019年5月21日	0.1 kWh	1 円	19.6 kWh	487 円	-485 円
2019年5月7日	12.0 kWh	359 円	14.9 kWh	272 円	87 円	2019年5月22日	10.7 kWh	321 円	9.9 kWh	245 円	75 円
2019年5月8日	12.3 kWh	367 円	12.9 kWh	235 円	132 円	2019年5月23日	12.4 kWh	370 円	9.4 kWh	234 円	136 円
2019年5月9日	7.6 kWh	229 円	11.8 kWh	215 円	14 円	2019年5月24日	10.6 kWh	318 円	12.9 kWh	321 円	-2 円
2019年5月10日	13.7 kWh	410 円	11.4 kWh	208 円	201 円	2019年5月25日	22.2 kWh	666 円	3.9 kWh	95 円	570 円
2019年5月11日	16.5 kWh	494 円	5.5 kWh	99 円	394 円	2019年5月26日	13.3 kWh	398 円	3.8 kWh	95 円	302 円
2019年5月12日	12.7 kWh	381 円	3.4 kWh	61 円	319 円	2019年5月27日	11.5 kWh	345 円	10.7 kWh	265 円	79 円
2019年5月13日	12.9 kWh	387 円	13.5 kWh	245 円	141 円	2019年5月28日	2.2 kWh	64 円	17.3 kWh	430 円	-365 円
2019年5月14日	10.0 kWh	300 円	9.6 kWh	174 円	126 円	2019年5月29日	6.7 kWh	199 円	13.3 kWh	331 円	-132 円
2019年5月15日	6.1 kWh	182 円	13.0 kWh	321 円	-138 円	2019年5月30日	11.3 kWh	338 円	9.3 kWh	230 円	107 円
						2019年5月31日	7.4 kWh	223 円	14.6 kWh	377 円	-154 円