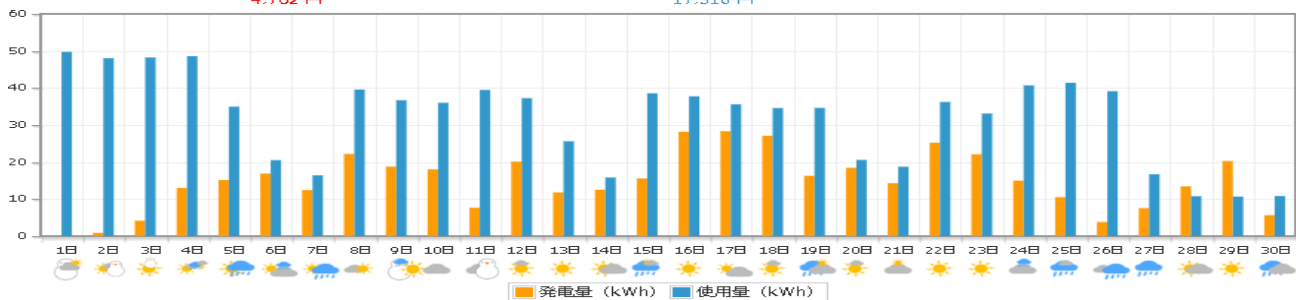


# 4月度(株)岩電 第2事務所HEMSデータ

## 太陽光発電量・使用量

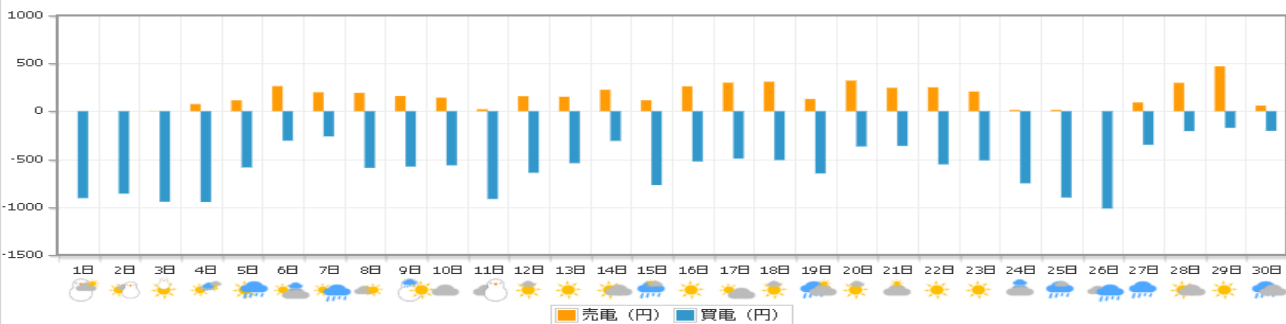
作った電気 **445.3 kWh**    
 使った電気 **956.9 kWh**    
 自家消費 **286.6 kWh**  
売った電気 **158.7 kWh**    
 買った電気 **670.3 kWh**  
4,762円    
 17,310円

**収支: -12,548円**



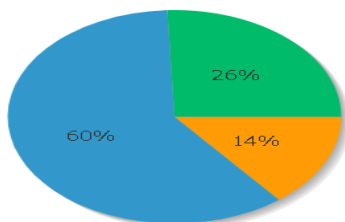
## 電気の売り買い

売った電気額 **4,762円**    
 買った電気額 **17,310円**    
 自家消費額 **8,597円**  
158.7 kWh    
 670.3 kWh    
 286.6 kWh  
作った電気額 **13,359円**    
 使った電気額 **25,908円**

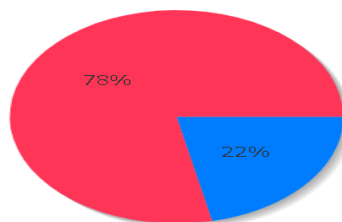


## 比率表

電力の内訳



売買の比率



売った電気 買った電気 自家消費

売った電気額 買った電気額

## 日付別収支表

日付	売電量	売電利益	買電量	買電支払い	日当たり収支	日付	売電量	売電利益	買電量	買電支払い	日当たり収支
2019年4月1日	0.0 kWh	0円	49.7 kWh	906円	-906円	2019年4月16日	8.7 kWh	259円	18.2 kWh	524円	-264円
2019年4月2日	0.0 kWh	0円	47.1 kWh	860円	-860円	2019年4月17日	9.9 kWh	297円	17.2 kWh	494円	-196円
2019年4月3日	0.1 kWh	2円	44.2 kWh	944円	-942円	2019年4月18日	10.3 kWh	307円	17.7 kWh	509円	-201円
2019年4月4日	2.5 kWh	74円	38.1 kWh	947円	-873円	2019年4月19日	4.3 kWh	127円	22.6 kWh	649円	-521円
2019年4月5日	3.8 kWh	113円	23.6 kWh	586円	-472円	2019年4月20日	10.7 kWh	319円	12.8 kWh	367円	-47円
2019年4月6日	8.7 kWh	262円	12.4 kWh	307円	-45円	2019年4月21日	8.2 kWh	244円	12.6 kWh	362円	-117円
2019年4月7日	6.6 kWh	197円	10.6 kWh	262円	-65円	2019年4月22日	8.3 kWh	249円	19.3 kWh	554円	-305円
2019年4月8日	6.4 kWh	191円	23.8 kWh	590円	-399円	2019年4月23日	6.8 kWh	205円	17.8 kWh	513円	-307円
2019年4月9日	5.3 kWh	158円	23.2 kWh	577円	-419円	2019年4月24日	0.4 kWh	12円	26.2 kWh	752円	-739円
2019年4月10日	4.7 kWh	141円	22.7 kWh	564円	-422円	2019年4月25日	0.4 kWh	13円	31.3 kWh	900円	-887円
2019年4月11日	0.7 kWh	20円	32.5 kWh	916円	-895円	2019年4月26日	0.0 kWh	0円	35.3 kWh	1,015円	-1,015円
2019年4月12日	5.2 kWh	156円	22.3 kWh	642円	-486円	2019年4月27日	3.1 kWh	91円	12.2 kWh	350円	-258円
2019年4月13日	5.0 kWh	151円	18.9 kWh	541円	-390円	2019年4月28日	9.9 kWh	286円	7.2 kWh	207円	89円
2019年4月14日	7.5 kWh	223円	10.8 kWh	309円	-85円	2019年4月29日	15.6 kWh	468円	6.0 kWh	173円	295円
2019年4月15日	3.8 kWh	114円	26.8 kWh	770円	-656円	2019年4月30日	2.0 kWh	58円	7.1 kWh	204円	-146円