

# 3月度(株)岩電 第2事務所HEMSデータ

## 太陽光発電量・使用量

作った電気 403.2 kWh

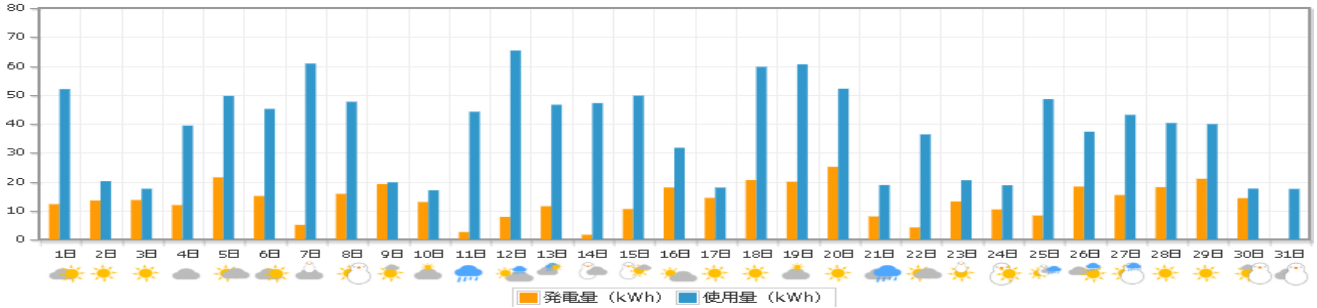
使った電気 1181.9 kWh

自家消費 294.8 kWh

売った電気 108.4 kWh  
3,252 円

買った電気 887.1 kWh  
23,545 円

収支: -20,292 円



## 電気の売り買い

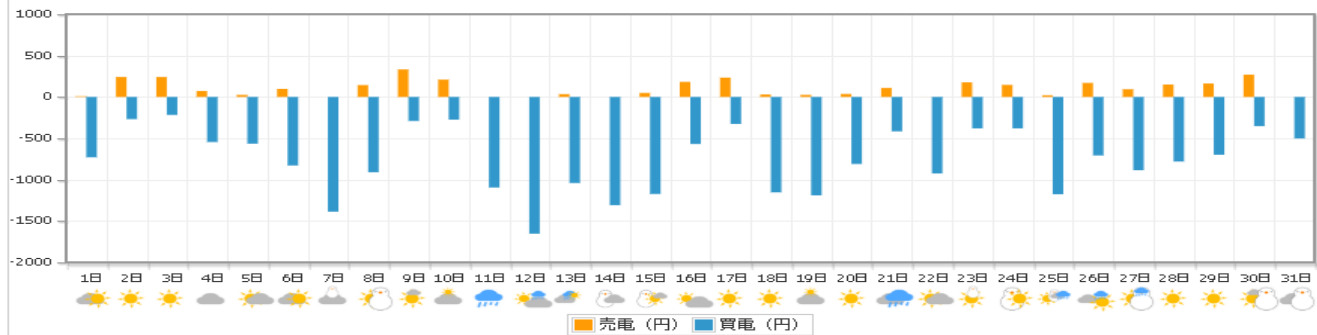
売った電気額 3,252 円  
108.4 kWh

買った電気額 23,545 円  
887.1 kWh

自家消費額 8,842 円  
294.8 kWh

作った電気額 12,095 円  
403.2 kWh

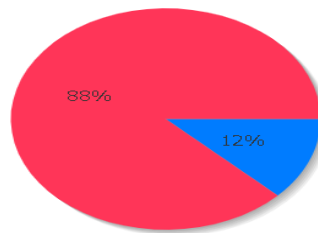
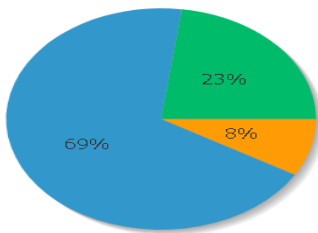
使った電気額 32,388 円  
1181.9 kWh



## 比率表

電力の内訳

売買の比率



売った電気 買った電気 自家消費

売った電気額 買った電気額

## 日付別収支表

日付	売電量	売電利益	買電量	買電支払い	日当たり収支	日付	売電量	売電利益	買電量	買電支払い	日当たり収支
2019年3月1日	0.3 kWh	7 円	40.0 kWh	729 円	-722 円	2019年3月15日	1.6 kWh	48 円	40.8 kWh	1,173 円	-1,124 円
2019年3月2日	8.0 kWh	241 円	14.7 kWh	268 円	-27 円	2019年3月16日	6.1 kWh	182 円	19.8 kWh	568 円	-386 円
2019年3月3日	8.0 kWh	240 円	11.9 kWh	217 円	23 円	2019年3月17日	7.8 kWh	233 円	11.3 kWh	326 円	-92 円
2019年3月4日	2.4 kWh	72 円	29.9 kWh	545 円	-472 円	2019年3月18日	1.0 kWh	29 円	40.1 kWh	1,153 円	-1,124 円
2019年3月5日	0.8 kWh	24 円	29.0 kWh	565 円	-540 円	2019年3月19日	0.8 kWh	24 円	41.4 kWh	1,190 円	-1,165 円
2019年3月6日	3.2 kWh	96 円	33.3 kWh	828 円	-732 円	2019年3月20日	1.2 kWh	35 円	28.2 kWh	810 円	-774 円
2019年3月7日	0.0 kWh	0 円	55.8 kWh	1,387 円	-1,387 円	2019年3月21日	3.6 kWh	108 円	14.5 kWh	416 円	-307 円
2019年3月8日	4.8 kWh	143 円	36.6 kWh	910 円	-767 円	2019年3月22日	0.0 kWh	0 円	32.2 kWh	925 円	-924 円
2019年3月9日	11.1 kWh	332 円	11.7 kWh	290 円	42 円	2019年3月23日	5.9 kWh	176 円	13.2 kWh	380 円	-203 円
2019年3月10日	7.0 kWh	209 円	11.0 kWh	274 円	-65 円	2019年3月24日	4.9 kWh	145 円	13.2 kWh	380 円	-234 円
2019年3月11日	0.0 kWh	0 円	41.6 kWh	1,094 円	-1,094 円	2019年3月25日	0.7 kWh	20 円	40.9 kWh	1,176 円	-1,156 円
2019年3月12日	0.0 kWh	0 円	57.5 kWh	1,653 円	-1,653 円	2019年3月26日	5.7 kWh	169 円	24.6 kWh	707 円	-538 円
2019年3月13日	1.1 kWh	33 円	36.2 kWh	1,040 円	-1,007 円	2019年3月27日	3.1 kWh	92 円	30.8 kWh	886 円	-793 円
2019年3月14日	0.0 kWh	0 円	45.5 kWh	1,308 円	-1,308 円	2019年3月28日	5.0 kWh	149 円	27.2 kWh	781 円	-631 円
2019年3月15日	1.6 kWh	48 円	40.8 kWh	1,173 円	-1,124 円	2019年3月29日	5.4 kWh	162 円	24.3 kWh	699 円	-536 円
						2019年3月30日	9.0 kWh	269 円	12.3 kWh	352 円	-83 円
						2019年3月31日	0.0 kWh	0 円	17.5 kWh	501 円	-501 円