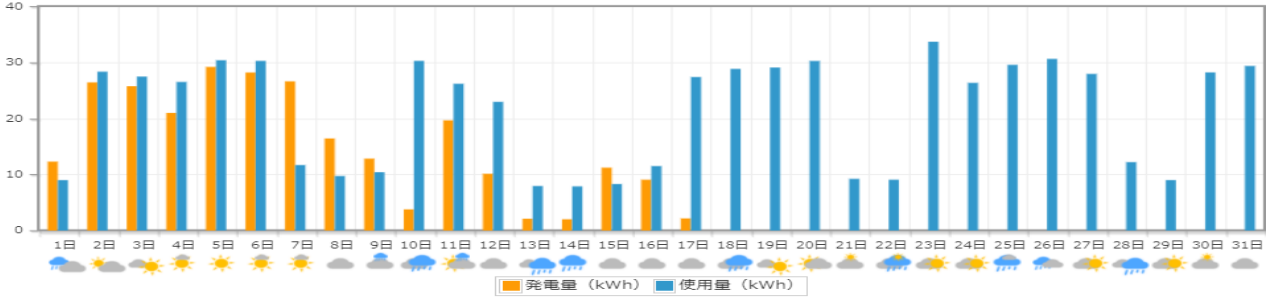
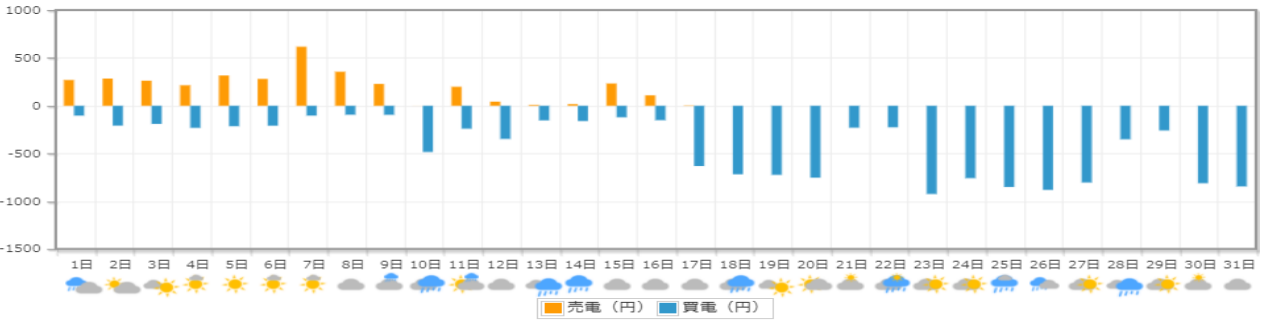


8月度(株)岩電 第2事務所HEMSデータ

太陽光発電量・使用量

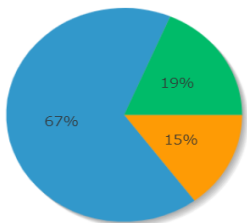


電気の売り買い

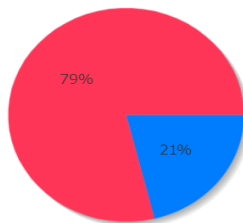


比率表

電力の内訳



売買の比率



日付別収支表

日付	売電量	売電利益	買電量	買電支払い	日当たり収支	日付	売電量	売電利益	買電量	買電支払い	日当たり収支
2021年8月1日	9.0 kWh	269 円	5.7 kWh	103 円	165 円	2021年8月16日	3.6 kWh	108 円	6.1 kWh	150 円	-41 円
2021年8月2日	9.5 kWh	283 円	11.4 kWh	207 円	76 円	2021年8月17日	0.1 kWh	4 円	25.3 kWh	630 円	-626 円
2021年8月3日	8.7 kWh	261 円	10.4 kWh	190 円	71 円	2021年8月18日	0.0 kWh	0 円	28.8 kWh	716 円	-716 円
2021年8月4日	7.1 kWh	213 円	12.7 kWh	230 円	-16 円	2021年8月19日	0.0 kWh	0 円	29.1 kWh	722 円	-722 円
2021年8月5日	10.5 kWh	316 円	11.7 kWh	213 円	102 円	2021年8月20日	0.0 kWh	0 円	30.2 kWh	751 円	-751 円
2021年8月6日	9.3 kWh	280 円	11.4 kWh	208 円	72 円	2021年8月21日	0.0 kWh	0 円	9.2 kWh	229 円	-229 円
2021年8月7日	20.6 kWh	617 円	5.7 kWh	103 円	513 円	2021年8月22日	0.0 kWh	0 円	9.1 kWh	225 円	-225 円
2021年8月8日	11.8 kWh	355 円	5.1 kWh	93 円	261 円	2021年8月23日	0.0 kWh	0 円	33.6 kWh	922 円	-922 円
2021年8月9日	7.6 kWh	228 円	5.2 kWh	94 円	133 円	2021年8月24日	0.0 kWh	0 円	26.3 kWh	756 円	-756 円
2021年8月10日	0.0 kWh	0 円	26.5 kWh	483 円	-482 円	2021年8月25日	0.0 kWh	0 円	29.5 kWh	849 円	-849 円
2021年8月11日	6.6 kWh	198 円	13.1 kWh	239 円	-41 円	2021年8月26日	0.0 kWh	0 円	30.6 kWh	879 円	-879 円
2021年8月12日	1.4 kWh	42 円	14.2 kWh	346 円	-304 円	2021年8月27日	0.0 kWh	0 円	27.9 kWh	802 円	-802 円
2021年8月13日	0.3 kWh	9 円	6.1 kWh	152 円	-143 円	2021年8月28日	0.0 kWh	0 円	12.2 kWh	350 円	-350 円
2021年8月14日	0.6 kWh	17 円	6.4 kWh	160 円	-142 円	2021年8月29日	0.0 kWh	0 円	9.0 kWh	258 円	-258 円
2021年8月15日	7.8 kWh	232 円	4.8 kWh	120 円	112 円	2021年8月30日	0.0 kWh	0 円	28.2 kWh	810 円	-810 円
						2021年8月31日	0.0 kWh	0 円	29.3 kWh	843 円	-843 円