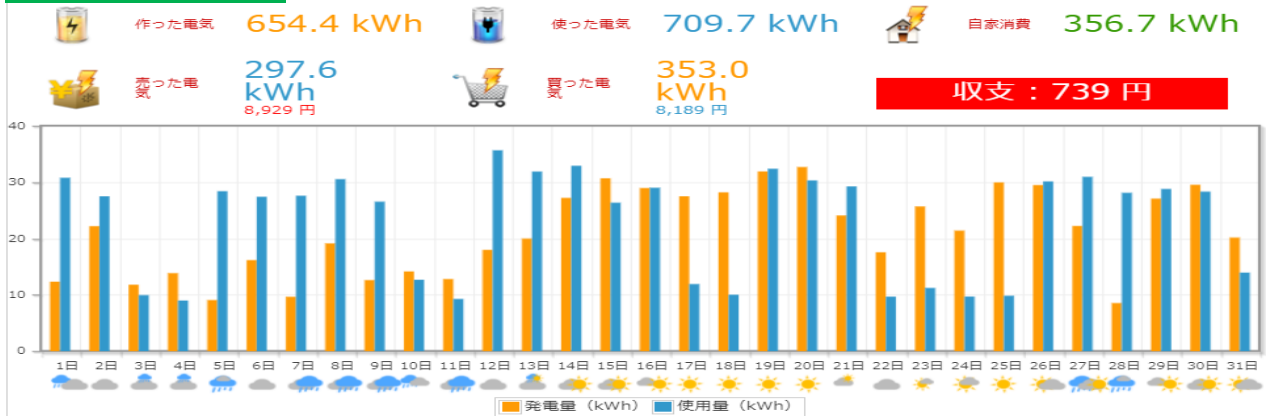
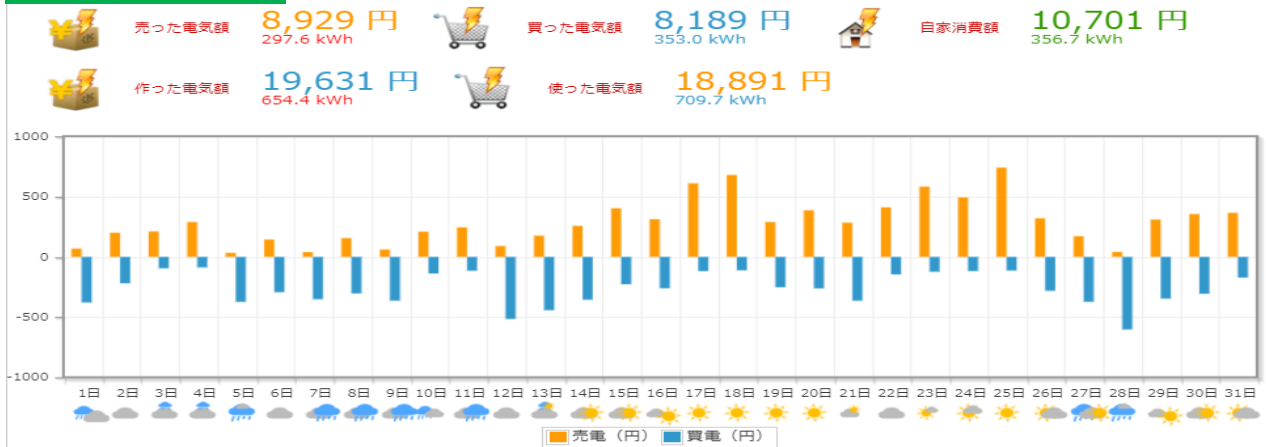


# 7月度(株)岩電 第2事務所HEMSデータ

## 太陽光発電量・使用量

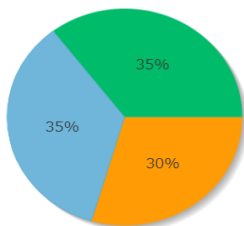


## 電気の売り買い

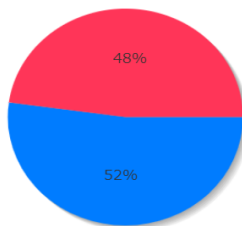


## 比率表

電力の内訳



売買の比率



●売った電気 ●買った電気 ●自家消費

●売った電気額 ●買った電気額

## 日付別収支表

日付	売電量	売電利益	買電量	買電支払い	日当たり収支	日付	売電量	売電利益	買電量	買電支払い	日当たり収支
2021年7月1日	2.3 kWh	68 円	20.7 kWh	377 円	-309 円	2021年7月16日	10.4 kWh	312 円	10.5 kWh	260 円	52 円
2021年7月2日	6.7 kWh	200 円	12.0 kWh	218 円	-18 円	2021年7月17日	20.3 kWh	609 円	4.7 kWh	117 円	491 円
2021年7月3日	7.0 kWh	211 円	5.2 kWh	94 円	116 円	2021年7月18日	22.6 kWh	679 円	4.5 kWh	111 円	567 円
2021年7月4日	9.6 kWh	288 円	4.8 kWh	87 円	201 円	2021年7月19日	9.6 kWh	289 円	10.1 kWh	251 円	37 円
2021年7月5日	1.1 kWh	33 円	20.4 kWh	372 円	-339 円	2021年7月20日	12.9 kWh	386 円	10.5 kWh	261 円	125 円
2021年7月6日	4.8 kWh	143 円	16.0 kWh	292 円	-148 円	2021年7月21日	9.4 kWh	283 円	14.6 kWh	363 円	-79 円
2021年7月7日	1.3 kWh	39 円	19.2 kWh	350 円	-311 円	2021年7月22日	13.7 kWh	410 円	5.8 kWh	145 円	265 円
2021年7月8日	5.2 kWh	155 円	16.6 kWh	302 円	-146 円	2021年7月23日	19.4 kWh	582 円	5.0 kWh	123 円	458 円
2021年7月9日	2.0 kWh	60 円	15.9 kWh	362 円	-302 円	2021年7月24日	16.4 kWh	492 円	4.7 kWh	117 円	375 円
2021年7月10日	7.0 kWh	209 円	5.5 kWh	137 円	72 円	2021年7月25日	24.7 kWh	739 円	4.6 kWh	113 円	626 円
2021年7月11日	8.2 kWh	244 円	4.6 kWh	114 円	129 円	2021年7月26日	10.7 kWh	319 円	11.3 kWh	280 円	38 円
2021年7月12日	3.0 kWh	90 円	20.7 kWh	514 円	-423 円	2021年7月27日	5.7 kWh	171 円	14.4 kWh	372 円	-200 円
2021年7月13日	5.9 kWh	175 円	17.8 kWh	441 円	-265 円	2021年7月28日	1.4 kWh	40 円	20.9 kWh	601 円	-560 円
2021年7月14日	8.6 kWh	257 円	14.3 kWh	354 円	-97 円	2021年7月29日	10.3 kWh	309 円	12.0 kWh	345 円	-36 円
2021年7月15日	13.4 kWh	402 円	9.1 kWh	226 円	176 円	2021年7月30日	11.8 kWh	355 円	10.6 kWh	305 円	49 円
						2021年7月31日	12.2 kWh	365 円	6.0 kWh	171 円	193 円