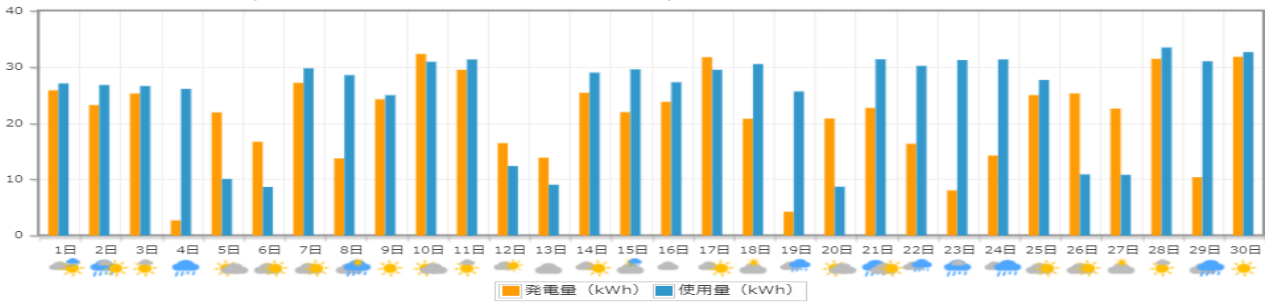


6月度(株)岩電 第2事務所HEMSデータ

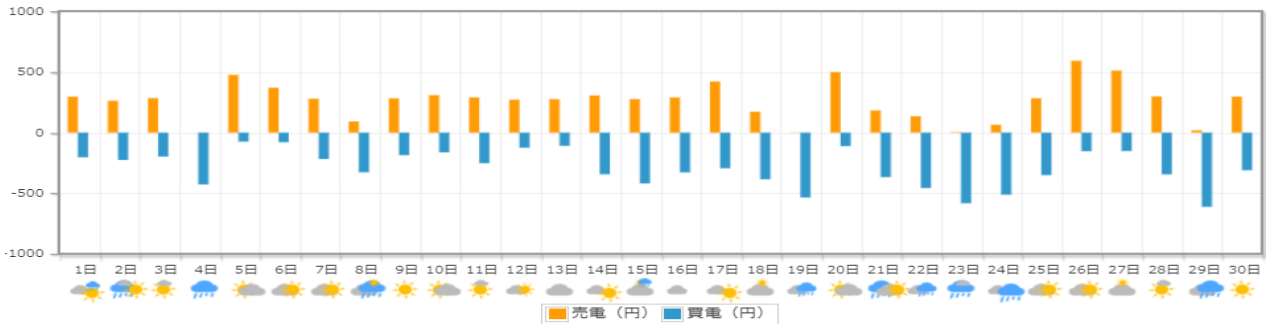
太陽光発電量・使用量

作った電気 **628.6 kWh**
使った電気 **742.1 kWh**
自家消費 **367.2 kWh**
売った電気 **261.4 kWh**
買った電気 **374.9 kWh**
収支: -976円



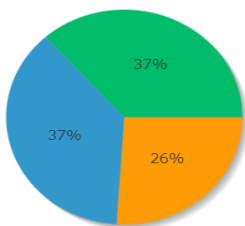
電気の売り買い

売った電気額 **7,841円** (261.4 kWh)
 買った電気額 **8,818円** (374.9 kWh)
 自家消費額 **11,016円** (367.2 kWh)
作った電気額 **18,858円** (628.6 kWh)
 使った電気額 **19,835円** (742.1 kWh)

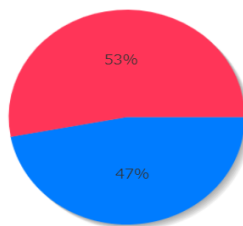


比率表

電力の内訳



売買の比率



■ 売った電気
 ■ 買った電気
 ■ 自家消費

■ 売った電気額
 ■ 買った電気額

日付別収支表

日付	売電量	売電利益	買電量	買電支払い	日当たり収支	日付	売電量	売電利益	買電量	買電支払い	日当たり収支
2021年6月1日	9.9 kWh	296円	11.1 kWh	202円	93円	2021年6月16日	9.7 kWh	289円	13.1 kWh	326円	-37円
2021年6月2日	8.8 kWh	262円	12.3 kWh	224円	37円	2021年6月17日	14.0 kWh	420円	11.8 kWh	293円	127円
2021年6月3日	9.5 kWh	284円	10.8 kWh	196円	87円	2021年6月18日	5.7 kWh	172円	15.5 kWh	384円	-212円
2021年6月4日	0.0 kWh	0円	23.4 kWh	426円	-426円	2021年6月19日	0.1 kWh	2円	21.5 kWh	533円	-531円
2021年6月5日	15.9 kWh	475円	4.0 kWh	73円	402円	2021年6月20日	16.6 kWh	498円	4.5 kWh	111円	387円
2021年6月6日	12.3 kWh	369円	4.3 kWh	78円	291円	2021年6月21日	6.1 kWh	182円	14.7 kWh	366円	-183円
2021年6月7日	9.3 kWh	279円	11.9 kWh	216円	62円	2021年6月22日	4.5 kWh	134円	18.3 kWh	456円	-321円
2021年6月8日	3.1 kWh	91円	17.9 kWh	325円	-233円	2021年6月23日	0.2 kWh	5円	23.4 kWh	580円	-575円
2021年6月9日	9.4 kWh	282円	10.2 kWh	185円	97円	2021年6月24日	2.1 kWh	64円	19.2 kWh	510円	-446円
2021年6月10日	10.3 kWh	308円	8.9 kWh	162円	146円	2021年6月25日	9.5 kWh	283円	12.2 kWh	349円	-66円
2021年6月11日	9.7 kWh	290円	11.5 kWh	251円	38円	2021年6月26日	19.7 kWh	591円	5.3 kWh	152円	438円
2021年6月12日	9.1 kWh	271円	5.0 kWh	123円	147円	2021年6月27日	17.0 kWh	510円	5.2 kWh	150円	359円
2021年6月13日	9.2 kWh	275円	4.4 kWh	108円	166円	2021年6月28日	9.9 kWh	298円	11.9 kWh	343円	-45円
2021年6月14日	10.2 kWh	306円	13.8 kWh	343円	-36円	2021年6月29日	0.6 kWh	18円	21.2 kWh	610円	-591円
2021年6月15日	9.2 kWh	276円	16.8 kWh	418円	-141円	2021年6月30日	9.9 kWh	297円	10.7 kWh	309円	-11円