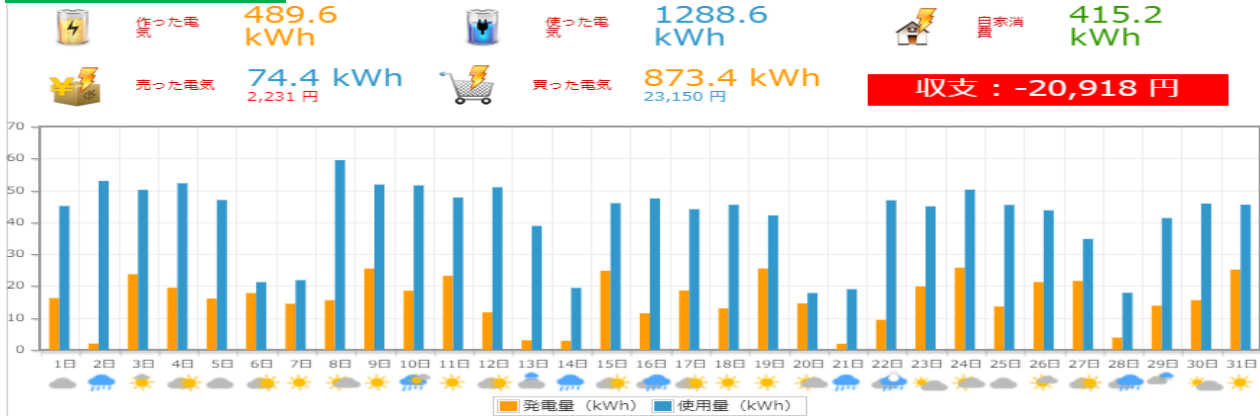
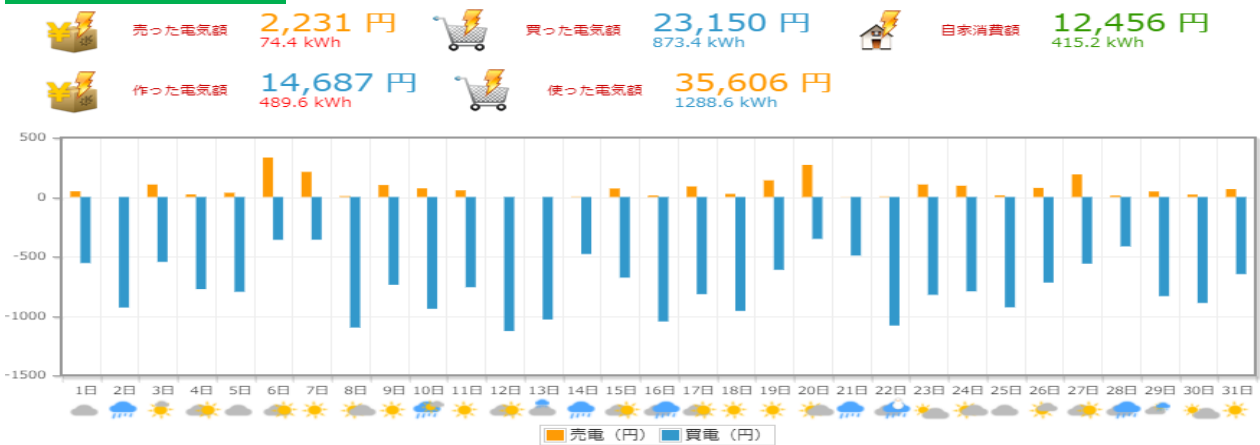


3月度(株)岩電 第2事務所HEMSデータ

太陽光発電量・使用量

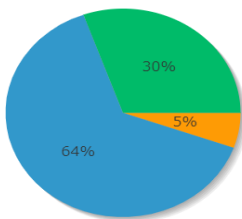


電気の売り買い

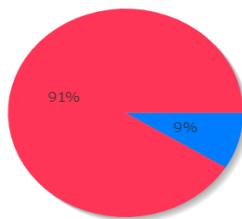


比率表

電力の内訳



売買の比率



日付別収支表

日付	売電量	売電利益	買電量	買電支払い	日当たり収支	日付	売電量	売電利益	買電量	買電支払い	日当たり収支
2021年3月1日	1.6 kWh	47円	30.5 kWh	555円	-507円	2021年3月16日	0.4 kWh	12円	36.4 kWh	1,046円	-1,034円
2021年3月2日	0.0 kWh	0円	51.0 kWh	929円	-929円	2021年3月17日	2.9 kWh	88円	28.4 kWh	817円	-728円
2021年3月3日	3.5 kWh	104円	29.9 kWh	545円	-441円	2021年3月18日	0.9 kWh	26円	33.3 kWh	958円	-932円
2021年3月4日	0.7 kWh	21円	33.5 kWh	774円	-753円	2021年3月19日	4.7 kWh	139円	21.3 kWh	612円	-472円
2021年3月5日	1.2 kWh	35円	32.1 kWh	797円	-762円	2021年3月20日	9.0 kWh	269円	12.3 kWh	352円	-82円
2021年3月6日	11.1 kWh	331円	14.5 kWh	360円	-28円	2021年3月21日	0.0 kWh	1円	17.1 kWh	492円	-491円
2021年3月7日	7.0 kWh	211円	14.4 kWh	359円	-147円	2021年3月22日	0.1 kWh	3円	37.6 kWh	1,081円	-1,077円
2021年3月8日	0.2 kWh	7円	44.2 kWh	1,098円	-1,090円	2021年3月23日	3.5 kWh	104円	28.6 kWh	822円	-718円
2021年3月9日	3.4 kWh	100円	29.7 kWh	738円	-637円	2021年3月24日	3.2 kWh	94円	27.6 kWh	793円	-699円
2021年3月10日	2.4 kWh	72円	35.4 kWh	940円	-867円	2021年3月25日	0.5 kWh	13円	32.3 kWh	928円	-914円
2021年3月11日	1.9 kWh	55円	26.4 kWh	759円	-703円	2021年3月26日	2.6 kWh	76円	25.0 kWh	719円	-643円
2021年3月12日	0.0 kWh	0円	39.2 kWh	1,127円	-1,127円	2021年3月27日	6.3 kWh	190円	19.5 kWh	560円	-370円
2021年3月13日	0.0 kWh	0円	35.8 kWh	1,030円	-1,030円	2021年3月28日	0.4 kWh	12円	14.4 kWh	415円	-403円
2021年3月14日	0.1 kWh	3円	16.7 kWh	479円	-476円	2021年3月29日	1.5 kWh	46円	29.0 kWh	833円	-787円
2021年3月15日	2.4 kWh	71円	23.6 kWh	678円	-606円	2021年3月30日	0.7 kWh	20円	31.0 kWh	891円	-871円
						2021年3月31日	2.2 kWh	66円	22.6 kWh	648円	-581円