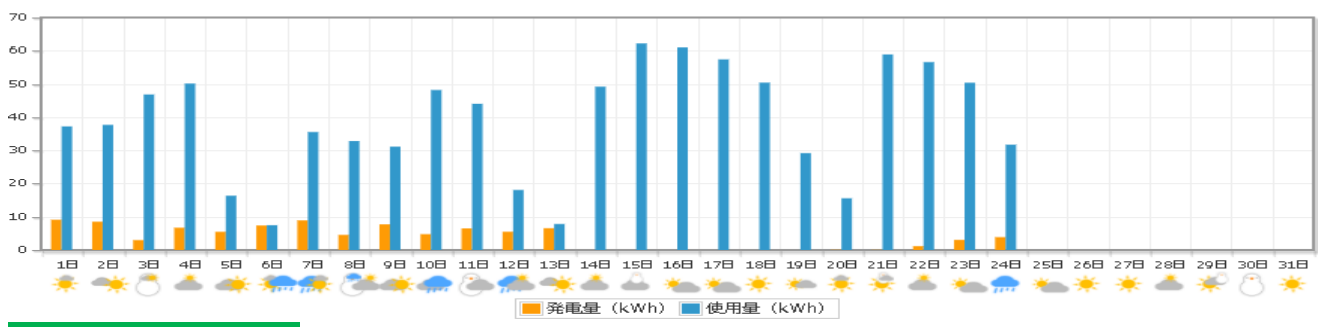


# 12月度 (株)岩電 第2事務所HEMSデータ

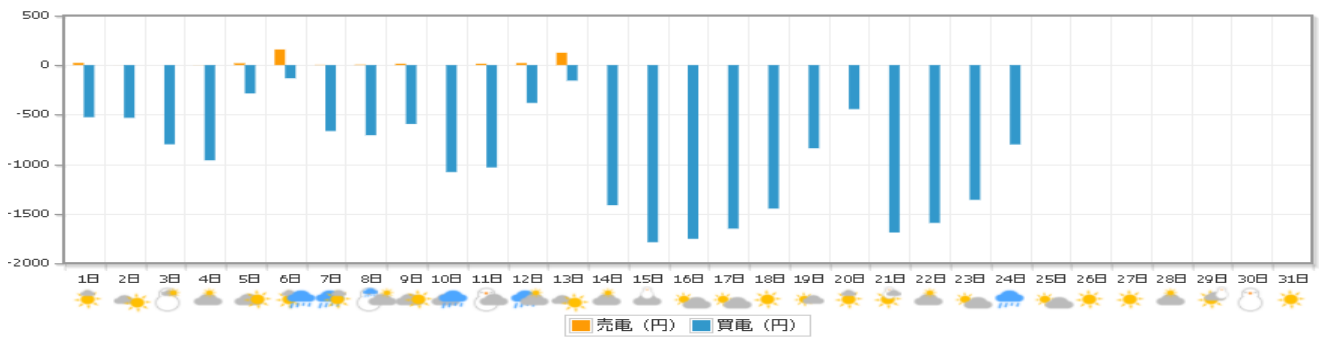
## 太陽光発電量・使用量

⚡ 作った電気 **92.9 kWh**
🔌 使った電気 **935.6 kWh**
🏠 自家消費 **80.0 kWh**  
📦 売った電気 **12.9 kWh** (387円)
 🛒 買った電気 **855.6 kWh** (22,639円)
 収支: -22,252円



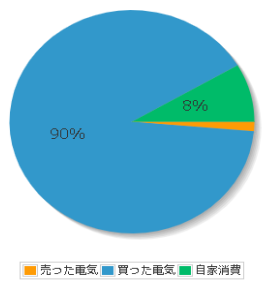
## 電気の売り買い

📦 売った電気額 **387円** (12.9 kWh)
 🛒 買った電気額 **22,639円** (855.6 kWh)
 🏠 自家消費額 **2,398円** (80.0 kWh)  
⚡ 作った電気額 **2,785円** (92.9 kWh)
 🔌 使った電気額 **25,038円** (935.6 kWh)

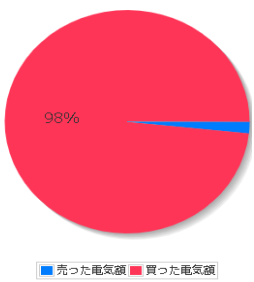


## 比率表

電力の内訳



売買の比率



## 日付別収支表

日付	売電量	売電利益	買電量	買電支払い	日当たり収支	日付	売電量	売電利益	買電量	買電支払い	日当たり収支
2020年12月1日	0.7 kWh	22円	28.8 kWh	526円	-503円	2020年12月15日	0.0 kWh	0円	62.2 kWh	1,788円	-1,788円
2020年12月2日	0.0 kWh	0円	29.2 kWh	532円	-531円	2020年12月16日	0.0 kWh	0円	61.0 kWh	1,753円	-1,753円
2020年12月3日	0.0 kWh	0円	43.8 kWh	799円	-799円	2020年12月17日	0.0 kWh	0円	57.4 kWh	1,650円	-1,650円
2020年12月4日	0.1 kWh	2円	43.5 kWh	961円	-958円	2020年12月18日	0.0 kWh	0円	50.4 kWh	1,448円	-1,448円
2020年12月5日	0.6 kWh	18円	11.5 kWh	285円	-267円	2020年12月19日	0.0 kWh	0円	29.2 kWh	839円	-839円
2020年12月6日	5.3 kWh	157円	5.3 kWh	132円	24円	2020年12月20日	0.0 kWh	0円	15.5 kWh	444円	-444円
2020年12月7日	0.2 kWh	4円	26.8 kWh	665円	-661円	2020年12月21日	0.0 kWh	0円	58.8 kWh	1,689円	-1,689円
2020年12月8日	0.2 kWh	6円	28.5 kWh	707円	-701円	2020年12月22日	0.0 kWh	0円	55.4 kWh	1,593円	-1,593円
2020年12月9日	0.5 kWh	14円	23.9 kWh	593円	-579円	2020年12月23日	0.0 kWh	0円	47.3 kWh	1,360円	-1,360円
2020年12月10日	0.0 kWh	0円	43.4 kWh	1,079円	-1,079円	2020年12月24日	0.0 kWh	0円	27.9 kWh	800円	-800円
2020年12月11日	0.5 kWh	14円	38.0 kWh	1,033円	-1,019円	2020年12月25日	0.0 kWh	0円	0.0 kWh	0円	0円
2020年12月12日	0.7 kWh	20円	13.3 kWh	381円	-360円	2020年12月26日	0.0 kWh	0円	0.0 kWh	0円	0円
2020年12月13日	4.2 kWh	124円	5.4 kWh	156円	-31円	2020年12月27日	0.0 kWh	0円	0.0 kWh	0円	0円
2020年12月14日	0.0 kWh	0円	49.2 kWh	1,414円	-1,414円	2020年12月28日	0.0 kWh	0円	0.0 kWh	0円	0円
2020年12月15日	0.0 kWh	0円	62.2 kWh	1,788円	-1,788円	2020年12月29日	0.0 kWh	0円	0.0 kWh	0円	0円
						2020年12月30日	0.0 kWh	0円	0.0 kWh	0円	0円
						2020年12月31日	0.0 kWh	0円	0.0 kWh	0円	0円