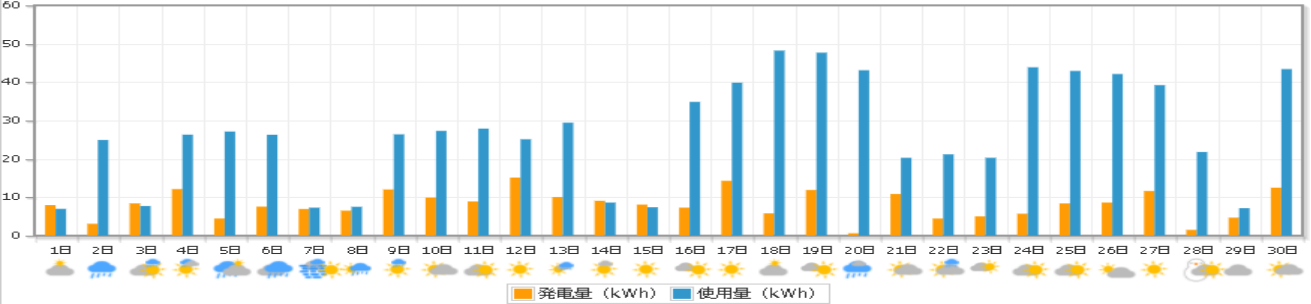


11月度 (株)岩電 第2事務所HEMSデータ

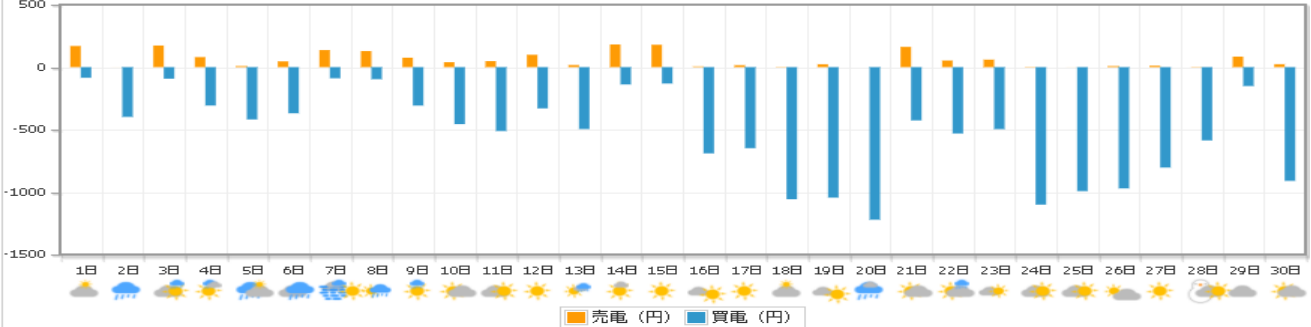
太陽光発電量・使用量

⚡ 作った電気 **243.7 kWh**
🔌 使った電気 **802.3 kWh**
🏠 自家消費 **182.3 kWh**
📦 売った電気 **61.3 kWh** (1,839 円)
 🛒 買った電気 **619.9 kWh** (15,863 円)
 収支: -14,023 円



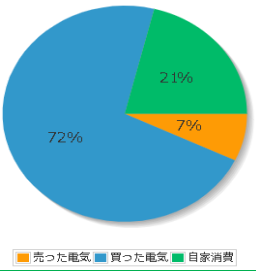
電気の売り買い

📦 売った電気額 **1,839 円** (61.3 kWh)
 🛒 買った電気額 **15,863 円** (619.9 kWh)
 🏠 自家消費額 **5,470 円** (182.3 kWh)
⚡ 作った電気額 **7,310 円** (243.7 kWh)
 🔌 使った電気額 **21,333 円** (802.3 kWh)

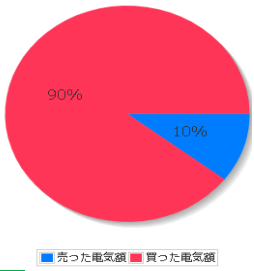


比率表

電力の内訳



売買の比率



日付別収支表

日付	売電量	売電利益	買電量	買電支払い	日当たり収支	日付	売電量	売電利益	買電量	買電支払い	日当たり収支
2020年11月1日	5.6 kWh	169 円	4.7 kWh	85 円	84 円	2020年11月16日	0.2 kWh	6 円	27.8 kWh	690 円	-684 円
2020年11月2日	0.0 kWh	0 円	21.8 kWh	398 円	-398 円	2020年11月17日	0.5 kWh	15 円	26.1 kWh	648 円	-633 円
2020年11月3日	5.8 kWh	172 円	5.1 kWh	92 円	80 円	2020年11月18日	0.1 kWh	3 円	42.5 kWh	1,057 円	-1,053 円
2020年11月4日	2.7 kWh	80 円	16.9 kWh	307 円	-227 円	2020年11月19日	0.8 kWh	22 円	36.5 kWh	1,044 円	-1,021 円
2020年11月5日	0.3 kWh	8 円	23.0 kWh	418 円	-410 円	2020年11月20日	0.0 kWh	0 円	42.5 kWh	1,221 円	-1,221 円
2020年11月6日	1.5 kWh	45 円	20.3 kWh	369 円	-323 円	2020年11月21日	5.4 kWh	162 円	14.8 kWh	426 円	-264 円
2020年11月7日	4.5 kWh	136 円	4.9 kWh	89 円	47 円	2020年11月22日	1.8 kWh	52 円	18.5 kWh	531 円	-478 円
2020年11月8日	4.3 kWh	128 円	5.3 kWh	96 円	32 円	2020年11月23日	2.0 kWh	59 円	17.3 kWh	496 円	-436 円
2020年11月9日	2.5 kWh	75 円	16.9 kWh	307 円	-232 円	2020年11月24日	0.1 kWh	3 円	38.3 kWh	1,100 円	-1,096 円
2020年11月10日	1.3 kWh	39 円	18.7 kWh	456 円	-416 円	2020年11月25日	0.0 kWh	0 円	34.5 kWh	992 円	-992 円
2020年11月11日	1.6 kWh	47 円	20.6 kWh	511 円	-463 円	2020年11月26日	0.3 kWh	8 円	33.8 kWh	970 円	-962 円
2020年11月12日	3.3 kWh	98 円	13.3 kWh	330 円	-231 円	2020年11月27日	0.4 kWh	11 円	28.0 kWh	803 円	-792 円
2020年11月13日	0.6 kWh	16 円	19.9 kWh	495 円	-479 円	2020年11月28日	0.1 kWh	3 円	20.4 kWh	586 円	-583 円
2020年11月14日	6.0 kWh	181 円	5.6 kWh	138 円	42 円	2020年11月29日	2.8 kWh	84 円	5.3 kWh	151 円	-67 円
2020年11月15日	6.0 kWh	179 円	5.3 kWh	131 円	47 円	2020年11月30日	0.8 kWh	23 円	31.7 kWh	910 円	-887 円